

**МОДЕЛЬ NEVA-4011**

Пьезоэлектрическое зажигание



Компактные габаритные размеры



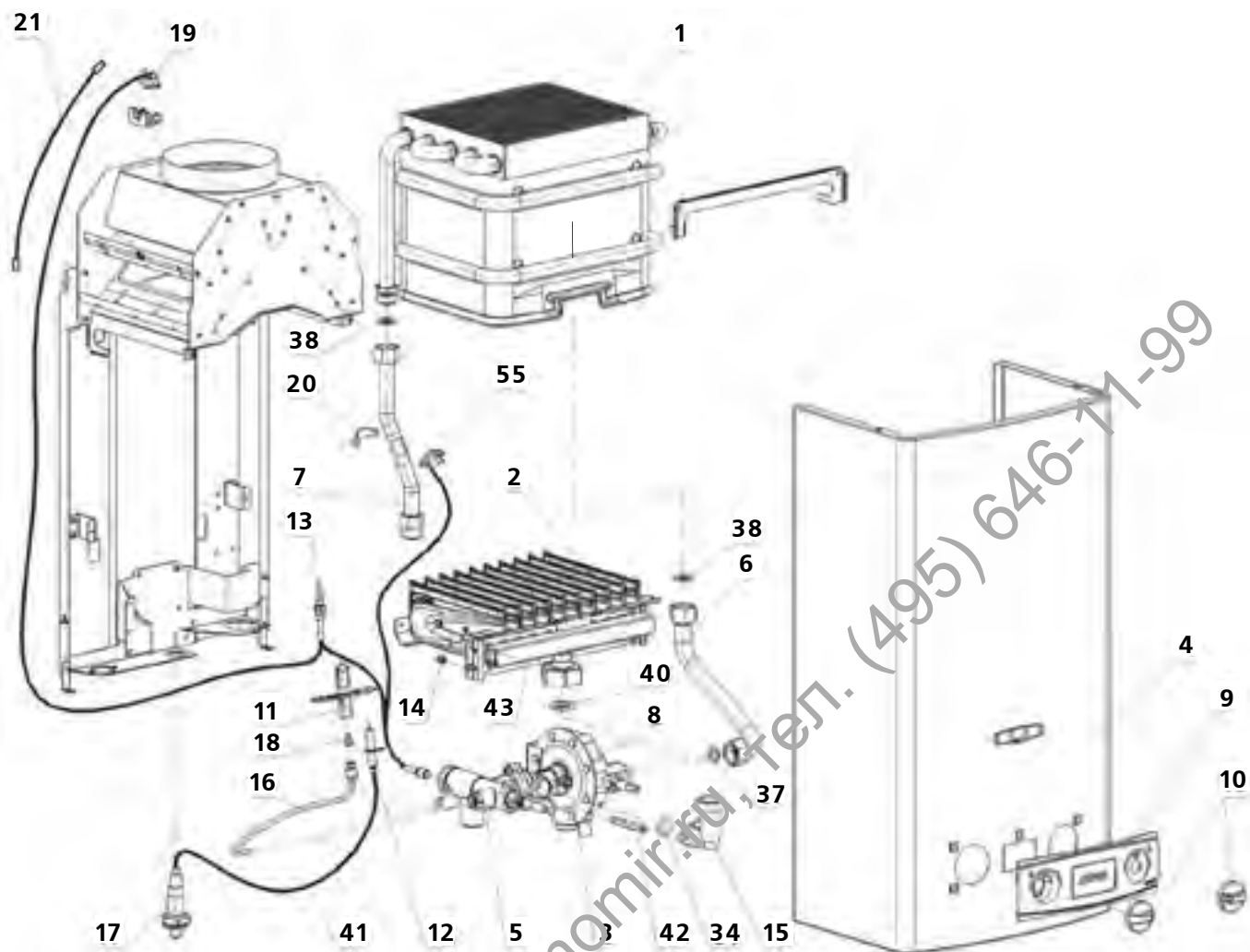
Камера сгорания с водяным охлаждением



Простота эксплуатации



1-2 точки водоразбора



Нумерация в данной таблице соответствует номеру детали в каталоге.

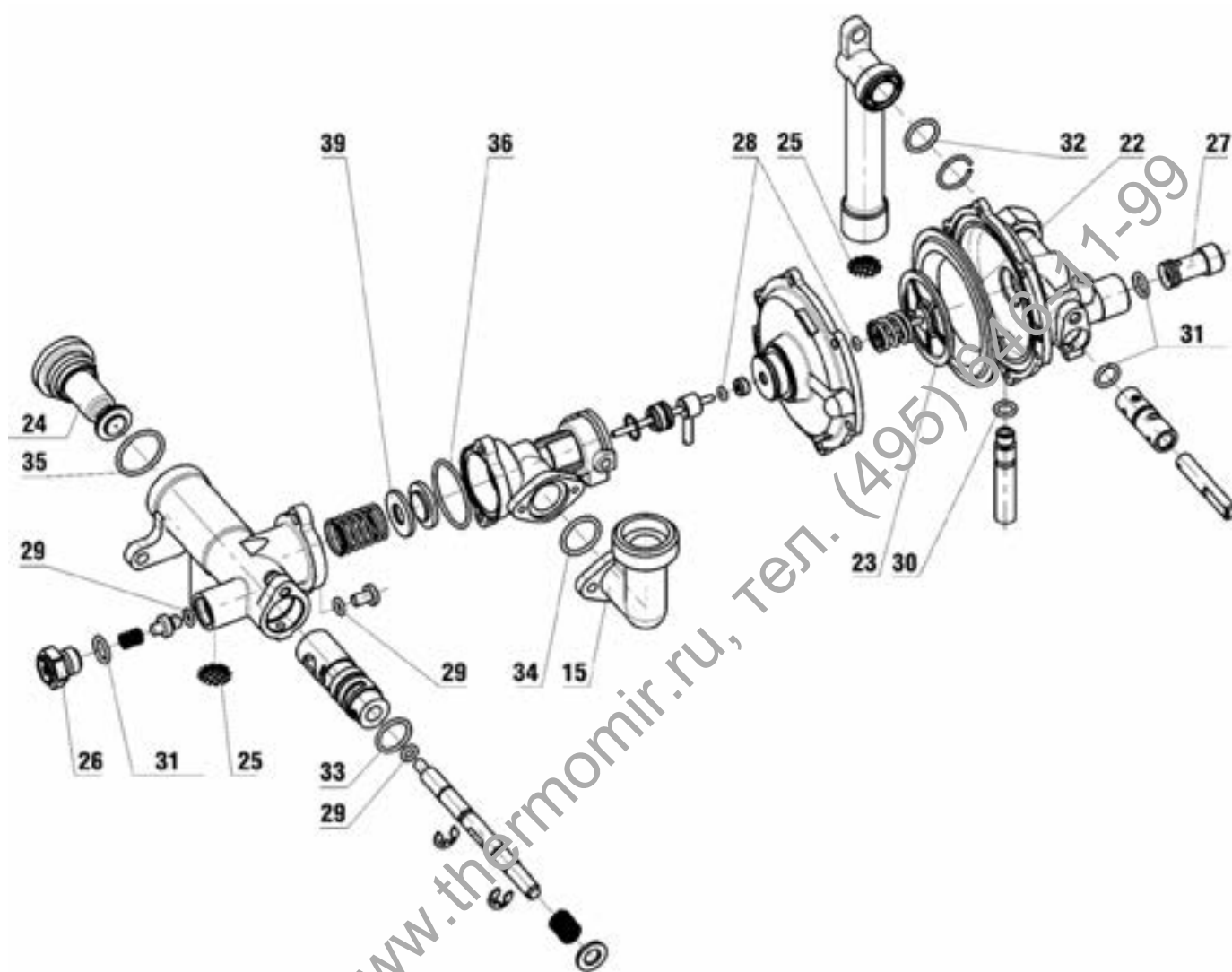
Условные обозначения:

1	Теплообменник 3272-07.000
2	Горелка 3272-02.100 , или 3272-02.100-02 , или 3272-02.100-01
3	Узел водогазовый 3251-02.200* или 3251-02.400**
4	Облицовка 3272-03.000-01 , или 3272-03.000-03 , или 3272-03.000-02 , или 3272-03.000-04
5	Узел газовый 3251-02.230
6	Труба 3272-04.000-01* или 3275-04.000**
7	Труба 3251-11.100*** или 3251-11.100****
8	Узел водяной 3227-02.270* или STG-W4P1**
9	Накладка 3251-00.003
10	Ручка D 33 мм 4710-00.006 или 3275-00.006
11	Горелка запальная 3295.07.30.000
12	Свеча D-191
13	Термопара ШМЯИ 426.475.003-01 или НЗ 26.02.00.00-08
14	Сопло 3295.07.20.005-13 , или 3295-07.20.005-10 , или 3295-07.20.005-20

15	Переходник 3272-00.005
16	Трубка запальника 3251-02.700
17	Кнопка пьезорозжига D-102/22/S63
18	Сопло запальной горелки 3295.07.00.010-01 или 3295.07.00.010
19	Термореле 90 °C TF01-BLAE90A2
20	Хомут 3222-00.025*** или 3251-11.001****
21	Провод длина 500 мм 3222-14.000-02
34	Кольцо d15x2,65 3227-02.204-01 или d15x2,5 3275-02.204
37	Прокладка D17xd10x2 3222-00.003* или D18,5xd11,5x2 3272-00.014**
38	Прокладка D18,5xd11,5x2 3272-00.014
40	Прокладка D28xd17x2 3272-00.014-01
41	Провод (пьезорозжига) длина 300 мм 99LB582
42	Упор 3242-02.003-02
43	Коллектор в сборе (сварной) 3272-02.120 , или 3272-02.120-02 , или 3272-02.120-01 или Коллектор (литой) 3272-02.110 , или 3272-02.110-02 , или 3272-02.110-01
55	Термореле 80 °C TF01-BLAE80A2

* Комплектующие, помеченные звездочками, применяются только совместно с комплектующими, помеченными таким же количеством звездочек.

Составные части узла водогазового **3251-02.200**



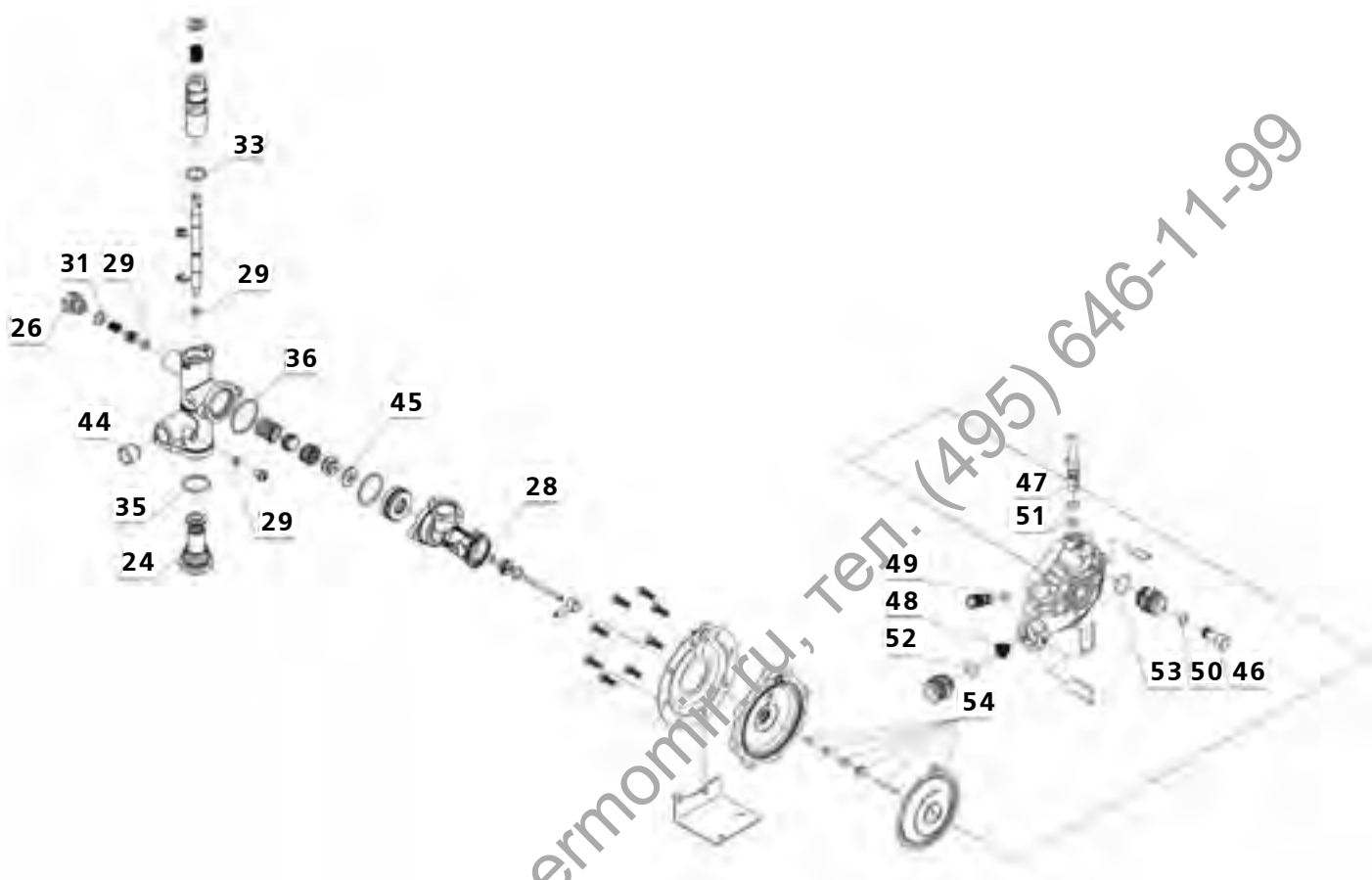
Нумерация в данной таблице соответствует номеру детали в каталоге.

Условные обозначения:

15	Переходник 3272-00.005
22	Мембрана 3227-02.278
23	Тарелка со штоком 3227-02.300
24	Пробка магнитная 9300-133
25	Фильтр 3227-02.206
26	Штуцер 3251-02.240
27	Штуцер Вентури (диаметр проходного сечения 5,5 мм) 3227-02.279
28	Кольцо d2,8x1,8 3227-02.207

29	Кольцо d4,8x1,9 или d5x1,8 005-008-19-2-4 ГОСТ 9833-73
30	Кольцо d6x1,8 3227-02.207-01
31	Кольцо d8,8x1,9 или d9x1,8 3227-02.207-02 или 009-012-19-2-4 ГОСТ 9833-73
32	Кольцо d14x1,8 3227-02.207-04
33	Кольцо d14,5x1,9 или d15x1,9 015-018-19-2-4 ГОСТ 9833-73
34	Кольцо d15x2,65 3227-02.204-01 или d15x2,5 3275-02.204
35	Кольцо d21x1,9 021-024-19-2-4 ГОСТ 9833-73
36	Кольцо d29,5x1,8 3227-02.207-05 или d29,87x1,78 3251-02.303
39	Прокладка D22xd10x2 3227-02.222

Составные части узла водогазового **3251-02.400**






















Нумерация в данной таблице соответствует номеру детали в каталоге.


Условные обозначения:

24	Пробка магнитная 9300-133
26	Штуцер 3251-02.240
28	Кольцо d2,8x1,8 3227-02.207
29	Кольцо d4,8x1,9 или d5x1,8 005-008-19-2-4 ГОСТ 9833-73
31	Кольцо d8,8x1,9 или 009-012-19-2-4 ГОСТ 9833-73
33	Кольцо d14,5x1,9 или d15x1,9 015-018-19-2-4 ГОСТ 9833-73
35	Кольцо d21x1,9 021-024-19-2-4 ГОСТ 9833-73
36	Кольцо d29,5x1,8 3227-02.207-05 или d29,87x1,78 3251-02.303
44	Фильтр 3204-02.003 или 3227-02.206



















45	Прокладка D18xd8x1 3275-02.004
46	Штуцер Вентури 3275-02.275
47	Регулятор расхода воды 3275-02.272
48	Фильтр 3275-02.276
49	Кольцо d7,8x2 3275-02.277
50	Кольцо d11x1,5 3275-02.278
51	Кольцо d6,8x1,9 3275-02.279 или 007-010-19 ГОСТ 9833-73
52	Кольцо d16,5x2,2 3275-02.281
53	Кольцо d20,5x1,8 3275-02.282
54	Ремкомплект водяного узла 3224-71.00

№	ВНЕШНИЙ ВИД	НАИМЕНОВАНИЕ	№	ВНЕШНИЙ ВИД	НАИМЕНОВАНИЕ
1		Теплообменник 3272-07.000	8		Узел водяной 3227-02.270* (составная часть водогазового узла)
2		Горелка (10 секций) природный газ 1,3 кПа (130 мм вод. ст.) (D 1,28) 3272-02.100 природный газ 2,0 кПа (200 мм вод. ст.) (D 1,14) 3272-02.100-02 сжиженный газ 2,9 кПа (300 мм вод. ст.) (D 0,79) 3272-02.100-01	9		Узел водяной STG-W41-1* (составная часть водогазового узла)
3		Узел водогазовый 3251-02.200*	10		Накладка 3251-00.003
		Узел водогазовый 3251-02.400**	11		Ручка D 33 мм 4710-00.006 или 3275-00.006
4		Облицовка 3272-03.000-01 (белая), или 3272-03.000-03 (белая), или 3272-03.000-02 (цвет белый алюминиевый), или 3272-03.000-04 (цвет белый алюминиевый)	12		Горелка запальная 3295.07.30.000
5		Узел газовый 3251-02.230 (составная часть водогазового узла)	13		Свеча D-191
6		Труба (от водяного узла к теплообменнику, медная) 3272-04.000-01*	14		Термопара ШМЯИ 426.475.003-01 или НЗ 26.02.00.00-08
		Труба (от водяного узла к теплообменнику, стальная) 3275-04.000**	15		Сопло природный газ 1,3 кПа (130 мм вод. ст.) (D 1,28) 3295.07.20.005-13 природный газ 2,0 кПа (200 мм вод. ст.) (D 1,14) 3295-07.20.005-10 сжиженный газ 2,9 кПа (300 мм вод. ст.) (D 0,79) 3295-07.20.005-20
7		Труба (выход горячей воды, медная) 3251-05.100***			Переходник 3272-00.005
		Труба (выход горячей воды, стальная) 3251-11.100****			

* Комплектующие, помеченные звездочками, применяются только совместно с комплектующими, помеченными таким же количеством звездочек.

№	ВНЕШНИЙ ВИД	НАИМЕНОВАНИЕ	№	ВНЕШНИЙ ВИД	НАИМЕНОВАНИЕ
16		Трубка запальника 3251-02.700	24		Пробка магнитная 9300-133
17		Кнопка пьезорозжига D-102/22/S63	25		Фильтр 3227-02.205
18		Сопло запальной горелки природный газ (D 0,35) 3295.07.00.010-01 сжиженный газ (D 0,22) 3295.07.00.010	26		Штуцер 3251-02.240
19		Термореле 90 °C TF01-BLAE90A2	27		Штуцер Вентури (диаметр проходного сечения 5,5 мм) 3227-02.279
20		Хомут 3222-00.025***	28		Кольцо d2,8x1,8 3227-02.207
		Хомут 3222-11.001****	29		Кольцо d4,8x1,9 или d5x1,8 005-008-19-2-4 ГОСТ 9833-73
21		Провод длина 500 мм 3222-14.000-02	30		Кольцо d6x1,8 3227-02.207-01
22		Мембрана 3227-02.278	31		Кольцо 8,8x1,9 или d9x1,8 3227-02.207-02 или 009-012-19-2-4 ГОСТ 9833-73
23		Тарелка со штоком 3227-02.300	32		Кольцо d14x1,8 3227-02.207-04

* Комплектующие, помеченные звездочками, применяются только совместно с комплектующими, помеченными таким же количеством звездочек.

№	ВНЕШНИЙ ВИД	НАИМЕНОВАНИЕ	№	ВНЕШНИЙ ВИД	НАИМЕНОВАНИЕ
33		Кольцо d14,5x1,9 или d15x1,9 015-018-19-2-4 ГОСТ 9833-73	42		Упор 3242-02.003-02
34		Кольцо d15x2,65 3227-02.204-01 или d15x2,5 3275-02.204	43		Коллектор в сборе (сварной) природный газ 1,3 кПа (130 мм вод. ст.) (D 1,28) 3272-02.120 природный газ 2,0 кПа (200 мм вод. ст.) (D 1,14) 3272-02.120-02 сжиженный газ 2,9 кПа (300 мм вод. ст.) (D 0,79) 3272-02.120-01
35		Кольцо d21x1,9 021-024-19-2-4 ГОСТ 9833-73			
36		Кольцо d29,5x1,8 3227-02.207-05 или d29,87x1,78 3251-02.303	44		Фильтр 3204-02.003 или 3227-02.206
37		Прокладка D17xd10x2 3222-00.003* и/или D18,5xd11,5x2 3272-00.014**	45		Прокладка D18xd8x1 3275-02.004
38		Прокладка D18,5xd11,5x2 3272-00.014	46		Штуцер Вентури 3275-02.275
39		Прокладка D22xd10x2 3227-02.222	47		Регулятор расхода воды 3275-02.272
40		Прокладка D28xd17x2 3272-00.014-01	48		Фильтр 3275-02.276
41		Провод (пьезорозжига) длина 300 мм 99LB582	49		Кольцо D7,8x2 3275-02.277

* Комплектующие, помеченные звездочками, применяются только совместно с комплектующими, помеченными таким же количеством звездочек.

№	ВНЕШНИЙ ВИД	НАИМЕНОВАНИЕ	№	ВНЕШНИЙ ВИД	НАИМЕНОВАНИЕ
50		Кольцо D11x1,5 3275-02.278	53		Кольцо D20,5x1,8 3275-02.282
51		Кольцо d6,8x1,9 3275-02.279 или 007-010-19 ГОСТ 9833-73	54		Ремкомплект водяного узла, (устанавливается в водяной узел) 3224-71.00
52		Кольцо D16,5x2,2 3275-02.281	55		Термореле 80 °С TF01-BLAE80A2

* Комплектующие, помеченные звездочками, применяются только совместно с комплектующими, помеченными таким же количеством звездочек.

Термомир, www.thermomir.ru, тел. (495) 646-1199

**МОДЕЛЬ NEVA-4510**

Автоматическое электронное зажигание



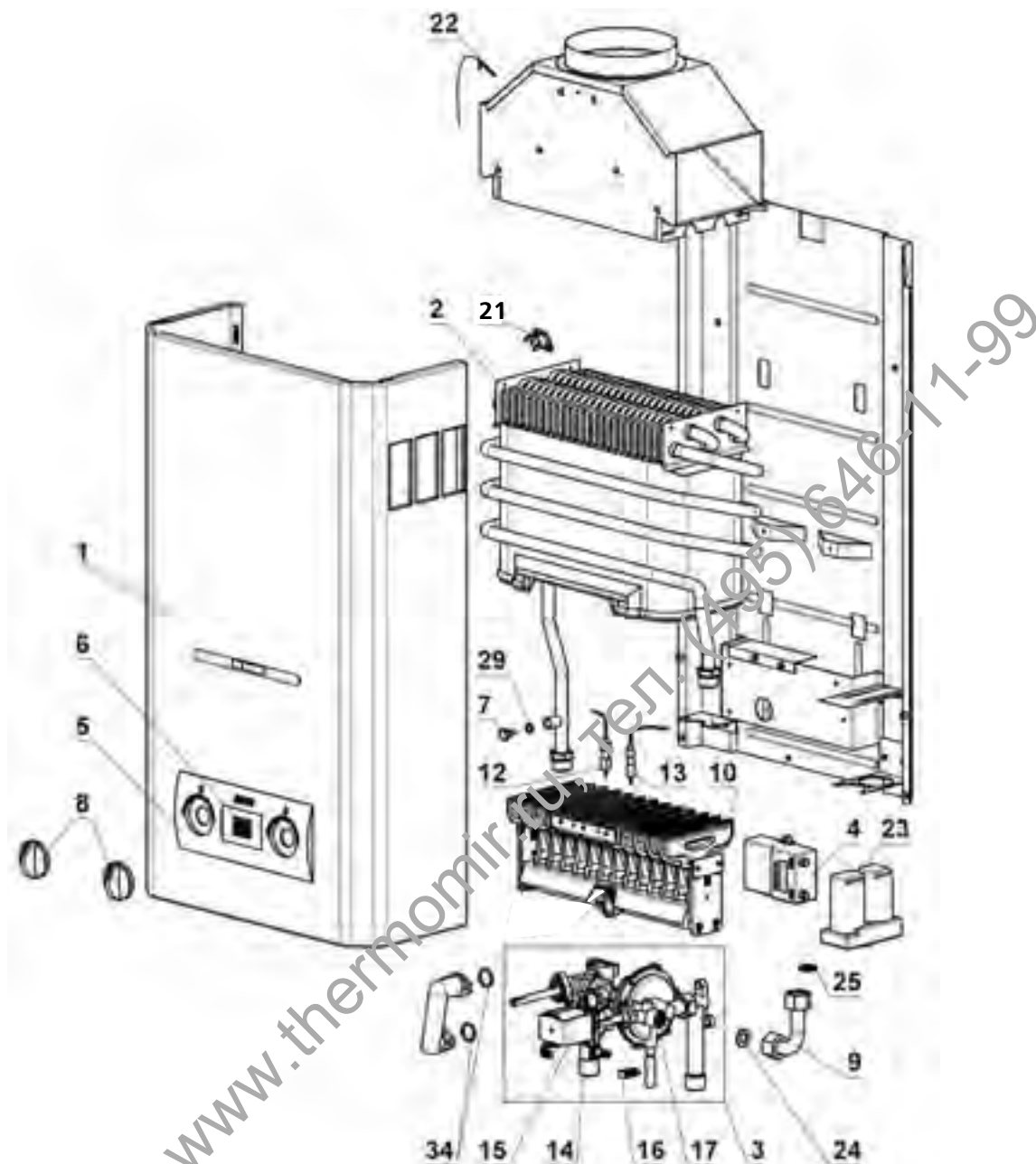
Компактный двухъярусный теплообменник



Камера сгорания с водяным охлаждением



1 точка водоразбора





















Нумерация в данной таблице соответствует номеру детали в каталоге.



















Условные обозначения

1	Облицовка 3221-01.001	13	Датчик наличия пламени 3227-02.140
2	Теплообменник 3227-03.000* или 3227-03.00-01	14	Узел газовый 3227-02.310
3	Узел подгазовый 3227-02.200	15	Клапан электромагнитный 3227-02.290
4	Блок управления электронный 3227-00.009	16	Микровыключатель 3227-02.330
5	Накладка 85x200 3227-07.010	17	Узел водяной 3227-02.270
6	Дисплей 3227-07.003	21	Термореле 77 °C 3227-10.000
7	Датчик температуры воды (резьба M8) 3227-12.000	22	Термодатчик 3227-11.000
8	Ручка D 40 мм 3227-00.004	23	Отсек батарейный 3227-00.008
9	Труба 3227-00.040*	24	Прокладка D17xd10x2 3222-00.003 или D16,5xd10x2 3272-00.014-02
10	Горелка 3227-02.100	25	Прокладка D19xd10x2 3103-00.014* или D18,5xd11,5x2 3272-00.014*
12	Свеча 3227-02.130	29	Кольцо d6x1,8 3227-02.207-01
		34	Кольцо d15x2,65 3227-02.204-01

* Комплектующие, помеченные звездочками, применяются только совместно с комплектующими, помеченными таким же количеством звездочек.

№	ВНЕШНИЙ ВИД	НАИМЕНОВАНИЕ	№	ВНЕШНИЙ ВИД	НАИМЕНОВАНИЕ
1		Облицовка 3227-07.001	9		Труба (от водяного узла к теплообменнику) 3227-00.040*
2		Теплообменник 3227-03.000*	10		Горелка (13 секций, природный газ 1,3 кПа (100 мм вод. ст.) (D 1,02) 3227-02.130
		Теплообменник 3227-03.00-01	12		Свеча 3227-02.130
3		Узел водогазовый 3227-02.200	13		Датчик наличия пламени 3227-02.140
4		Блок управления электронный 3227-00.009	14		Узел газовый 3227-02.310 (составная часть водогазового узла)
5		Накладка 85x200 (светло-серая, с защитной пленкой) 3227-07.010	15		Клапан электромагнитный 3227-02.290 (составная часть газового узла)
6		Дисплей 3227-07.003	16		Микровыключатель 3227-02.330 (составная часть газового узла)
7		Датчик температуры воды (резьба M8) 3227-12.000	17		Узел водяной 3227-02.270 (составная часть водогазового узла)
8		Ручка D 40 мм 3227-00.004	18		Мембрана (устанавливается в водяной узел) 3227-02.278

* Комплектующие, помеченные звездочками, применяются только совместно с комплектующими, помеченными таким же количеством звездочек.

№	ВНЕШНИЙ ВИД	НАИМЕНОВАНИЕ	№	ВНЕШНИЙ ВИД	НАИМЕНОВАНИЕ
19		Тарелка со штоком (устанавливается в водяной узлы) 3227-02.300	28		Кольцо d3,8x1,9 (уплотнение штуцера измерения давления газа в коллекторе) 004-007-19-2-4 ГОСТ 9833-73
20		Фильтр (устанавливается в водяной и газовый узлы) 3227-02.206	29		Кольцо d6x1,8 (уплотнение сливной пробки и датчика температуры воды) 3227-02.207-01
21		Термореле 77 °С 3227-10.000	30		Кольцо d11x1,8 (уплотнение штуцера Бентри и водяной пробки) 3227-02.207-02 или 003-012-19-2-4 ГОСТ 9833-73
22		Термодатчик 3227-11.000	31		Кольцо d9,5x1,8 (уплотнение втулки газового штока) 3227-02.207-03
23		Отсек батарейный 3227-00.008	32		Кольцо d12,5x2,65 (уплотнение пробки газового узла) 3227-02.204
24		Прокладка (выход воды из водяного узла) D17xd10x2 3222-00.003 или D16,5xd10x2 3272-00.014-02	33		Кольцо d14x1,8 (соединение входного водяного штуцера с корпусом водяного узла) 3227-02.207-04
25		Прокладка (соединение G1/2 входа теплообменника с трубой) D19xd10x2 3103-00.014* или D18,5xd11,5x2 3272-00.014*	34		Кольцо d15x2,65 (соединение патрубка с газовым узлом) 3227-02.204-01
26		Прокладка D22xd10x2 (уплотнение газового клапана) 3227-02.216	35		Кольцо d27,5x2,65 (соединение газового корпуса с электромагнитным клапаном) 3227-02.204-02
27		Кольцо d2,8x1,8 (уплотнение газового и водяного штоков) 3227-02.207	36		Кольцо d29,5x1,8 (соединение газового корпуса с корпусом газового клапана) 3227-02.207-05

* Комплектующие, помеченные звездочками, применяются только совместно с комплектующими, помеченными таким же количеством звездочек.

**МОДЕЛЬ NEVA-4510 M**

Автоматическое электронное зажигание



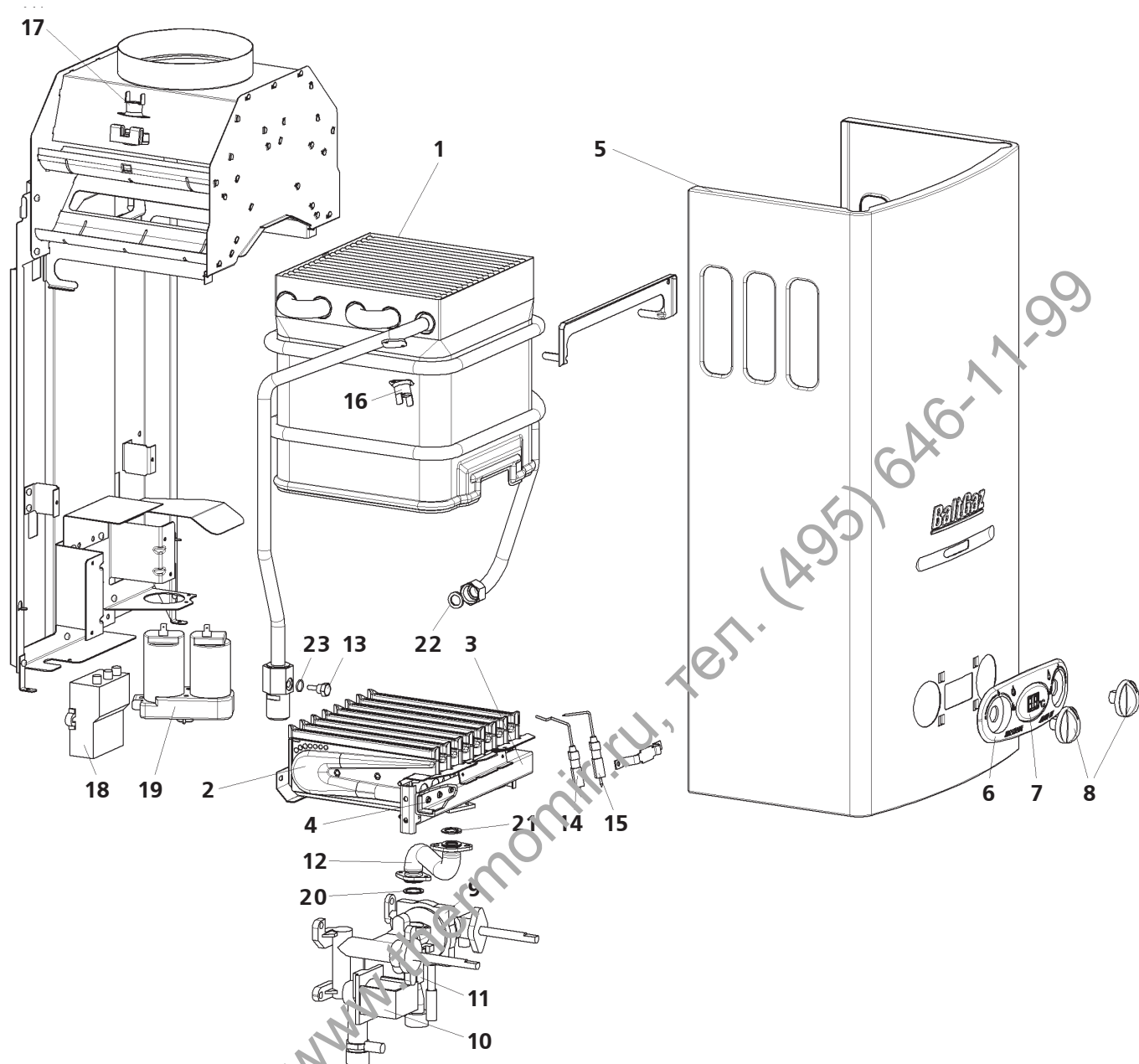
Компактные габаритные размеры



Камера сгорания с водяным охлаждением



1 точка водоразбора



Условные обозначения:

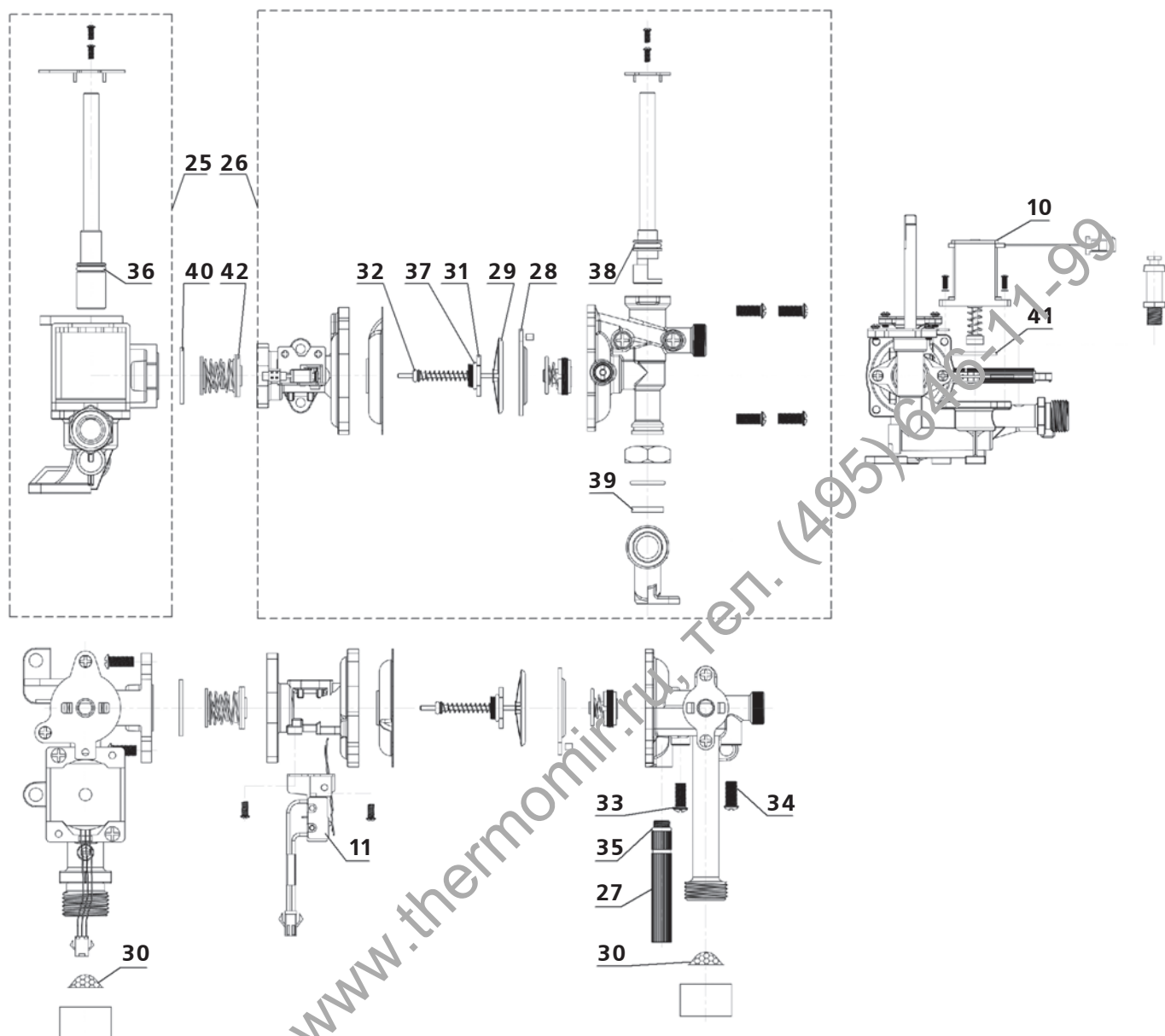
1	Теплообменник 4510-07.000
2	Горелка 4710-02.100 или 4710-02.100-02 или 4710-02.100-01
3	Коллектор в сборе 4710-02.120 , или 4710-02.120-02 , или 4710-02.120-01
4	Сопло 3295.07.20.005-02 , или 3295.07.20.005-21 , или 3295.07.20.005-20
5	Облицовка 4710-03.001
6	Накладка 4510-03.101
7	Дисплей 4710-03.102
8	Ручка 4710-00.006
9	Узел водогазовый 010623B806* или 010623B806-01**
10	Клапан электромагнитный 4510-02.290* или 4710-02.290**
11	Микровыключатель (датчик протока воды) 3227-02.330-01

Нумерация в данной таблице соответствует номеру детали в каталоге.

12	Труба газовая 4710-02.210 или переходник 4710-02.230
13	Датчик температуры воды 4710-05.002
14	Датчик наличия пламени 3227-02.140-01
15	Свеча 3227-02.130-01
16	Термореле 90 °С TF01-BLAE90A2
17	Термореле 110 °С TF01-BLAE110A2
18	Блок управления электронный DHS-16-B5* или DHS-16 B5-01**
19	Отсек батарейный 4710-00.008
20	Прокладка D18,4xd14x1,6 4710-02.002
21	Прокладка D18xd12,5x2 4710-02.001
22	Прокладка D14,5xd10x2 3272-00.014-06
23	Кольцо d6x1,8 3227-02.207-01

* Комплектующие, помеченные звездочками, применяются только совместно с комплектующими, помеченными таким же количеством звездочек.

Составные части узла водогазового **010623B806**





















Нумерация в данной таблице соответствует номеру детали в каталоге.

Условные обозначения:



















10	Клапан электромагнитный 4510-02.290* или 4710-02.290**
11	Микровыключатель (датчик протока воды) 3227-02.330-01
25	Узел Газовый 4510-02.240
26	Узел водяной 4510-02.250
27	Пробка для слива воды с кольцом d10x1,9 4510-02.260
28	Мембрана CC020010001 4510-02.251
29	Тарелка CB020001 4510-02.252
30	Фильтр 3227-02.206
31	Штуцер с кольцом d14,7x2 4510-02.270
32	Кольцо d5,4x1,8 4510-02.253

33	Кольцо d6,4x2 4510-02.254
34	Кольцо d7,5x2 4510-02.255
35	Кольцо d10x1,9 4510-02.256
36	Кольцо d14x2,6 4510-02.241
37	Кольцо d14,7x2 4510-02.257
38	Кольцо d15x2,7 4510-02.258
39	Кольцо d31x2,5 CC010010036 4510-02.201
40	Прокладка d16x2,5x2 CC010010019 4510-02.259
41	Прокладка d32x2,5x1,5 4510-02.242
42	Прокладка с буртиком 4510-02.202

* Комплектующие, помеченные звездочками, применяются только совместно с комплектующими, помеченными таким же количеством звездочек.

№	ВНЕШНИЙ ВИД	НАИМЕНОВАНИЕ	№	ВНЕШНИЙ ВИД	НАИМЕНОВАНИЕ
1		Теплообменник 4510-07.000	10		Клапан электромагнитный 4510-02.290* или 4710-02.290**
2		Горелка (8 секций) природный газ 1,3 кПа (130 мм вод. ст.) (D 1,20) 4710-02.100 природный газ 2,0 кПа (200 мм вод. ст.) (D 1,05) 4710-02.100-02 сжиженный газ 2,9 кПа (300 мм вод. ст.) (D 0,72) 4710-02.100-01	11		Микровыключатель (датчик потока воды) 3227-02.330-01
3		Коллектор в сборе природный газ 1,3 кПа (130 мм вод. ст.) (D 1,20) 4710-02.120 природный газ 2,0 кПа (200 мм вод. ст.) (D 1,05) 4710-02.120-02 сжиженный газ 2,9 кПа (300 мм вод. ст.) (D 0,72) 4710-02.120-01	12		Труба газовая 4710-02.210 или переходник 4710-02.230
4		Сопло природный газ 1,3 кПа (130 мм вод. ст.) (D 1,20) 3295.07.20.005-02 природный газ 2,0 кПа (200 мм вод. ст.) (D 1,05) 3295-07.20.005-21 сжиженный газ 2,9 кПа (300 мм вод. ст.) (D 0,72) 3295-07.20.005-20	13		Датчик температуры воды 4710-05.002
5		Облицовка 4710-03.001	14		Датчик наличия пламени 3227-02.140-01
6		Накладка 4510-03.101	15		Свеча 3227-02.130-01
7		Дисплей 4710-03.102	16		Термореле 90 °C TF01-BLAE90A2
8		Ручка 4710-00.006	17		Термореле 110 °C TF01-BLAE110A2
9		Узел водогазовый 010623B806* или 010623B806-01**	18		Блок управления электронный DHS-16-B5* или DHS-16 B5-01**

* Комплектующие, помеченные звездочками, применяются только совместно с комплектующими, помеченными таким же количеством звездочек.

№	ВНЕШНИЙ ВИД	НАИМЕНОВАНИЕ	№	ВНЕШНИЙ ВИД	НАИМЕНОВАНИЕ
19		Отсек батарейный 4710-00.008	28		Мембрана СС020010001 4510-02.251
20		Прокладка D18,4xd14x1,6 4710-02.002	29		Тарелка СВ020001 4510-02.252
21		Прокладка D18xd12,5x2 4710-02.001	30		Фильтр (устанавливается в водяной и газовый узлы) 3227-02.206
22		Прокладка D14,5xd10x2 3272-00.014-06	31		Штуцер с кольцом d14,7x2 4510-02.270
23		Кольцо d6x1,8 (уплотнение датчика температуры воды) 3227-02.207-01	32		Кольцо d5,4x1,8 (уплотнение штока) 4510-02.253
24		Провод (соединение термореле) 4710-00.025*	33		Кольцо d6,4x2 (уплотнение винта байпаса) 4510-02.254
25		Узел газовый 4510-02.240	34		Кольцо d7,5x2 (уплотнение винта вентури) 4510-02.255
26		Узел водяной 4510-02.250	35		Кольцо d10x1,9 (уплотнение пробки для слива воды) 4510-02.256
27		Пробка для слива воды с кольцом d10x1,9 4510-02.260	36		Кольцо d14x2,6 (уплотнение газового регулятора) 4510-02.241

№	ВНЕШНИЙ ВИД	НАИМЕНОВАНИЕ	№	ВНЕШНИЙ ВИД	НАИМЕНОВАНИЕ
37		Кольцо d14,7x2 (уплотнение штуцера штока поз. 31) 4510-02.257	40		Кольцо d31x2,5 (уплотнение соединения водяного и газового узлов) СС010010036 4510-02.201
38		Кольцо d15x2,7 (уплотнение водяного регулятора) 4510-02.258	41		Прокладка d32x2,5x1,5 (уплотнение электромагнитного клапана) 4510-02.242
39		Прокладка d16x2,5x2 (уплотнение патрубка водяного узла) СС010010019 4510-02.259	42		Прокладка с буртиком (уплотнение газового клапана) 4510-02.202

Термомир, www.thermomir.ru, тел. (495) 646-1139

**МОДЕЛЬ NEVA-4511**

Автоматическое электронное зажигание



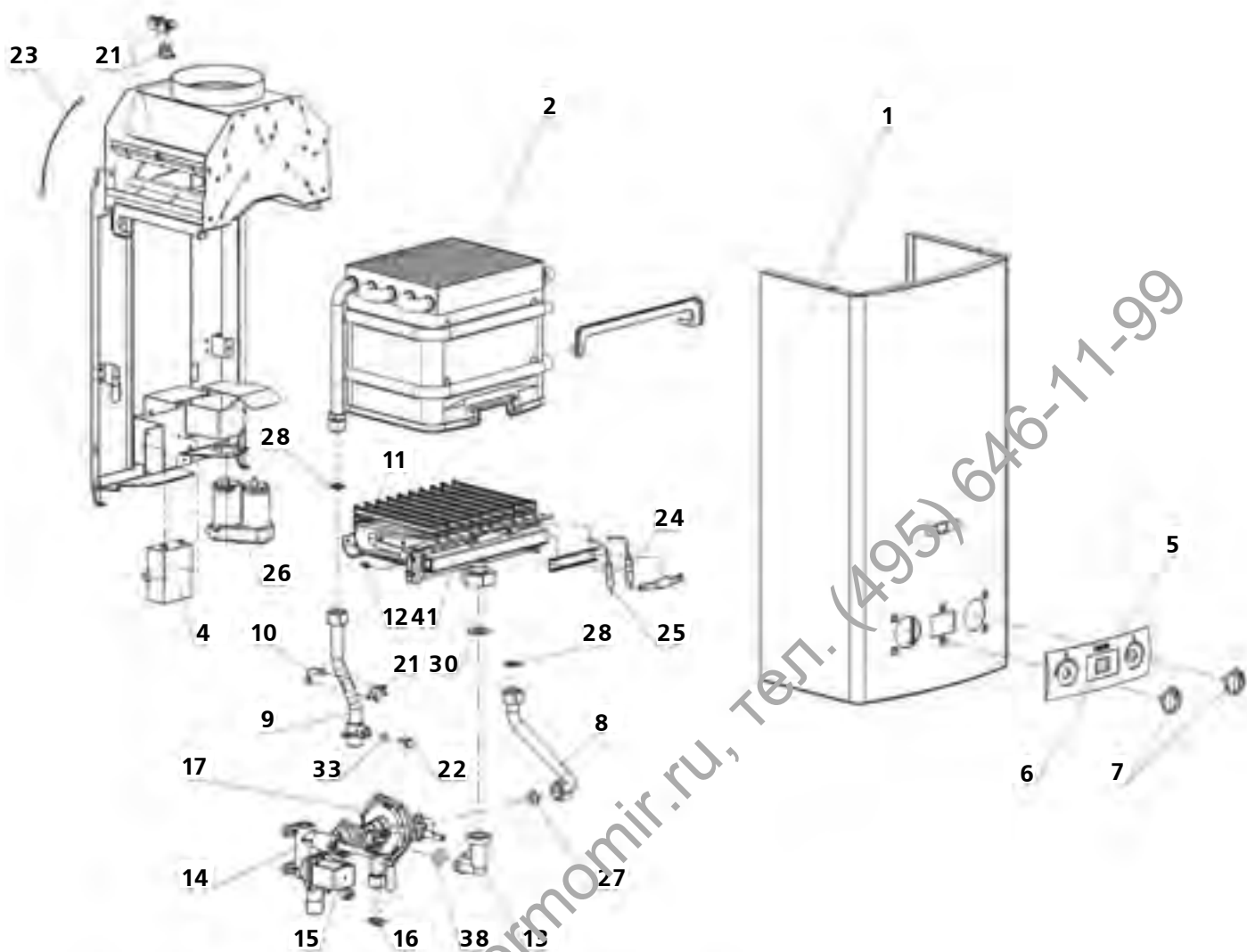
Компактные габаритные размеры



Камера сгорания с водяным охлаждением



1-2 точки водоразбора







































Нумерация в данной таблице соответствует номеру детали в каталоге.

Условные обозначения:

1	Облицовка 3272-03.000-01 , или 3272-03.000-03 , или 3272-03.000-02 , или 3272-03.000-04
2	Теплообменник 3272-07.000
4	Блок управления электронный 3272-16.000
5	Накладка 66x192 3272-00.050
6	Дисплей 3227-07.003
7	Ручка D 33 мм 3272-00.006
8	Труба 3272-04.000-01
9	Труба 3272-05.000-01
10	Хомут 3222-00.025
11	Горелка 3272-02.100 или 3272-02.100-02 , или 3272-02.100-01
12	Сопло 3295.07.20.005-13 , или 3295-07.20.005-10 , или 3295-07.20.005-20
13	Переходник 3272-00.005
14	Узел газовый 3227-02.310
15	Клапан электромагнитный 3227-02.290

16	Микровыключатель 3227-02.330
17	Узел водяной 3227-02.270
21	Термореле 90 °С 3222-15.000
22	Датчик температуры воды 3227-12.000-01
23	Провод длина 500 мм 3222-14.000-01
24	Свеча 3227-02.130-01
25	Датчик наличия пламени 3227-02.140 или 3227-02.140-01
26	Отсек батарейный 3227-00.008
27	Прокладка D17xd10x2 3222-00.003 или D16,5xd10x2 3272-00.014-02
28	Прокладка D19xd10x2 3103-00.014 или D18,5xd11,5x2 3272-00.014
30	Прокладка D28xd17x2 3219-00.07 или 3272-00.014-01
33	Кольцо d6x1,8 3227-02.207-01
38	Кольцо d15x2,65 3227-02.204-01
41	Коллектор в сборе (сварной) 3272-02.120 , или 3272-02.120-02 , или 3272-02.120-01

№	ВНЕШНИЙ ВИД	НАИМЕНОВАНИЕ	№	ВНЕШНИЙ ВИД	НАИМЕНОВАНИЕ
1		Облицовка 3272-03.000-01 (белая), или 3272-03.000-03 (белая), или 3272-03.000-02 (цвет белый алюминиевый), или 3272-03.000-04 (цвет белый алюминиевый)	10		Хомут 3222-00.025
2		Теплообменник 3272-07.000	11		Горелка (10 секций) природный газ 1,3 кПа (130 мм вод. ст.) (D 1,28) 3272-02.110 природный газ 2,0 кПа (200 мм вод. ст.) (D 1,14) 3272-02.106-02 сжиженный газ 2,9 кПа (300 мм вод. ст.) (D 0,79) 3272-02.100-01
3		Узел водогазовый 3227-02.200	12		Сопло природный газ 1,3 кПа (130 мм вод. ст.) (D 1,28) 3295-07.20.005-13 природный газ 2,0 кПа (200 мм вод. ст.) (D 1,14) 3295-07.20.005-10 сжиженный газ 2,9 кПа (300 мм вод. ст.) (D 0,79) 3295-07.20.005-20
4		Блок управления электронный 3272-16.000	13		Переходник 3272-00.005
5		Накладка 66x192 (светло-серая, с защитной пленкой) 3272-00.056	14		Узел газовый 3227-02.310 (составная часть водогазового узла)
6		Дисплей 3227-07.003	15		Клапан электромагнитный 3227-02.290 (составная часть газового узла)
7		Ручка (D 33 мм, светло-серая) 3272-00.006	16		Микровыключатель 3227-02.330 (составная часть газового узла)
8		Труба (от водяного узла к теплообменнику) 3272-04.000-01	17		Узел водяной 3227-02.270 (составная часть водогазового узла)
9		Труба (выход горячей воды) 3272-05.100-01	18		Мембрана (устанавливается в водяной узел) 3227-02.278

№	ВНЕШНИЙ ВИД	НАИМЕНОВАНИЕ	№	ВНЕШНИЙ ВИД	НАИМЕНОВАНИЕ
19		Тарелка со штоком (устанавливается в водяной узел) 3227-02.300	28		Прокладка (для подсоединений водяных труб G1/2) D19xd10x2 3103-00.014 или D18,5xd11,5x2 3272-00.014
20		Фильтр (устанавливается в водяной и газовый узлы) 3227-02.206	29		Прокладка D22xd10x2 (уплотнение газового клапана) 3227-02.216
21		Термореле 90 °C 3222-15.000	30		Прокладка (для соединения переходника с коллектором горелки) D28xd17x2 3219-00.07 или 3272-00.014-01
22		Датчик температуры воды (резьба M8) 3227-12.000-01	31		Кольцо d2,8x1,8 (уплотнение газового и водяного штоков) 3227-02.207
23		Провод (для соединения термореле 3222-15.000), длина 500 мм 3222-14.000-01	32		Кольцо d3,8x1,9 (уплотнение штуцера измерения давления газа в коллекторе) 004-007-19-2-4 ГОСТ 9833-73
24		Свеча 3227-02.130-01	33		Кольцо d6x1,8 (уплотнение сливной пробки и датчика температуры воды) 3227-02.207-01
25		Датчик наличия пламени 3227-02.140 или 3227-02.140-01	34		Кольцо d9x1,8 (уплотнение штуцера Вентури и водяной пробки) 3227-02.207-02 или 009-012-19-2-4 ГОСТ 9833-73
26		Отсек батарейный 3227-00.008	35		Кольцо d9,5x1,8 (уплотнение втулки газового штока) 3227-02.207-03
27		Прокладка (выход воды из водяного узла) D17xd10x2 3222-00.003 или D16,5xd10x2 3272-00.014-02	36		Кольцо d12,5x2,65 (уплотнение пробки газового узла, входит в комплект) 3227-02.204

№	ВНЕШНИЙ ВИД	НАИМЕНОВАНИЕ	№	ВНЕШНИЙ ВИД	НАИМЕНОВАНИЕ
37		Кольцо d14x1,8 (соединение входного водяного штуцера с корпусом водяного узла) 3227-02.207-04	40		Кольцо d29,5x1,8 (соединение газового корпуса с корпусом газового клапана) 3227-02.207-05
38		Кольцо d15x2,65 (соединение переходника с газовым узлом) 3227-02.204-01	41		Коллектор в сборе (сварной) природный газ 1,3 кПа (130 мм вод. ст.) (D 1,28) 3272-02.120 природный газ 2,0 кПа (200 мм вод. ст.) (D 1,14) 3272-02.120-02 сжиженный газ 2,9 кПа (300 мм вод. ст.) (D 0,79) 3272-02.120-01
39		Кольцо d27,5x2,65 (соединение газового корпуса с электромагнитным клапаном) 3227-02.204-02			

Термомир, www.thermomir.ru, тел. (495) 646-1139

**МОДЕЛЬ NEVA-4610**

Автоматическое электронное зажигание



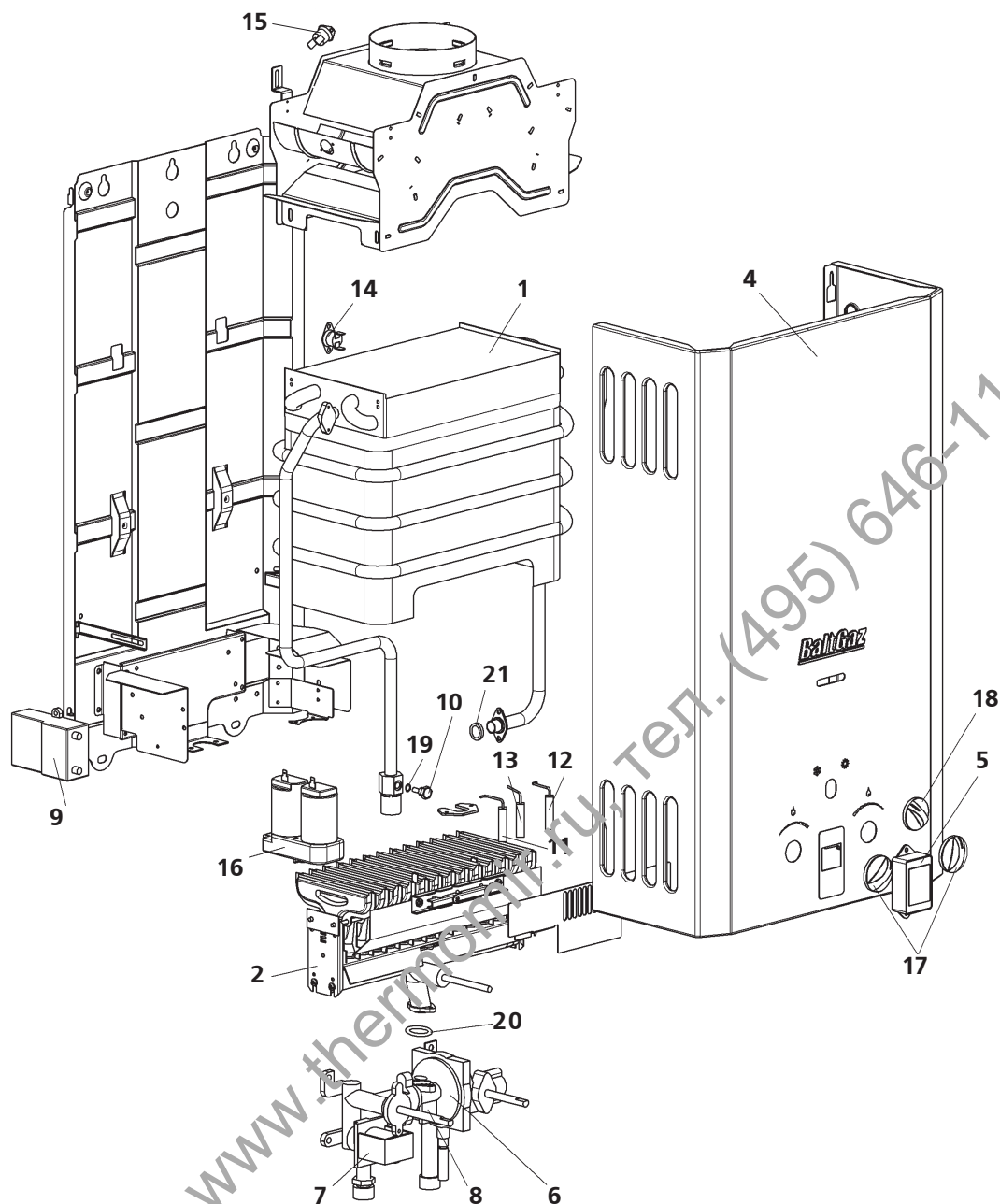
Режим «зима/лето»



Цифровой дисплей



1 точка водоразбора



Нумерация в данной таблице соответствует номеру детали в каталоге.

Условные обозначения:








1	Теплообменник 3281-07.000
2	Горелка 3281-03.000 , или 3281-08.000-02 , или 3281-08.000-01
4	Облицовка 3281-03.002* (белая) или 3281-03.002-01** (серебро), или 3281-03.002-02** (золото), или 3281-03.002-03** (синяя)
5	Дисплей 3281-09.002
6	Узел водогазовый 3281-02.100
7	Клапан электромагнитный 3227-02.290 или 3281-02.130
8	Микровыключатель (датчик протока воды) 3281-02.140
9	Блок управления 3281-09.001
10	Датчик температуры воды 3227-12.000-02
11	Свеча розжига левая 3281-09.003

12	Свеча розжига правая 3281-09.003-01
13	Свеча ионизации 3281-09.004
14	Термореле 85 °C 3281-00.010
15	Термореле 90 °C 3281-00.020
16	Отсек батарейный 3227-00.008
17	Ручка 3281-00.008* (светло-серая) или 3281-00.008** (серая)
18	Ручка 3281-00.009* (светло-серая) или 3281-00.008** (серая)
19	Кольцо d6x1,8 3227-02.207-01
20	Кольцо d13,6x2,5 3281-02.001
21	Кольцо 3281-00.001

* Комплектующие, помеченные звездочками, применяются только совместно с комплектующими, помеченными таким же количеством звездочек.

№	ВНЕШНИЙ ВИД	НАИМЕНОВАНИЕ	№	ВНЕШНИЙ ВИД	НАИМЕНОВАНИЕ
1		Теплообменник 3281-07.000	10		Датчик температуры воды 3227-12.000-02
2		Горелка (13 секций) природный газ 1,3 кПа (130 мм вод. ст.) (D 1,20) 3281-08.000 природный газ 2,0 кПа (200 мм вод. ст.) (D 1,05) 3281-08.000-02 сжиженный газ 2,9 кПа (300 мм вод. ст.) (D 0,72) 3281-08.000-01	11		Свеча розжига левая 3281-09.003
3		Сопло природный газ 1,3 кПа (130 мм вод. ст.) (D 1,20) 3281-08.101 природный газ 2,0 кПа (200 мм вод. ст.) (D 1,05) 3281-08.101-02 сжиженный газ 2,9 кПа (300 мм вод. ст.) (D 0,72) 3281-08.101-01	12		Свеча розжига правая 3281-09.003-01
4		Облицовка 3281-03.002* (белая) или 3281-03.002-01** (серебро), или 3281-03.002-02** (золото), или 3281-03.002-03** (синяя)	13		Свеча ионизации 3281-09.004
5		Дисплей 3281-09.002	14		Термореле 85 °С 3281-00.010
6		Узел водогазовый 3281-02.100	15		Термореле 90 °С 3281-00.020
7		Клапан электромагнитный 3227-02.290 или 3281-02.130	16		Отсек батарейный 3227-00.008
8		Микровыключатель (датчик протока воды) 3281-02.140	17		Ручка 3281-00.008* (светло-серая) или 3281-00.008** (серая)
9		Блок управления 3281-09.001	18		Ручка 3281-00.009* (светло-серая) или 3281-00.008** (серая)

* Комплектуемые, помеченные звездочками, применяются только совместно с комплектующими, помеченными таким же количеством звездочек.

№	ВНЕШНИЙ ВИД	НАИМЕНОВАНИЕ	№	ВНЕШНИЙ ВИД	НАИМЕНОВАНИЕ
19		Кольцо d6x1,8 (уплотнение датчика температуры воды) 3227-02.207-01	23		Узел газовый 3281-02.120
20		Кольцо d13,6x2,5 3281-02.001	24		Мембрана 3281-02.111
21		Кольцо 3281-00.001	25		Шток водогазового узла 3281-02.130
22		Узел водяной 3281-02.110			

* Комплектующие, помеченные звездочками, применяются только совместно с комплектующими, помеченными таким же количеством звездочек.



МОДЕЛЬ NEVALUX-5111



Пьезоэлектрическое зажигание



Компактные габаритные размеры



Камера сгорания с водяным охлаждением



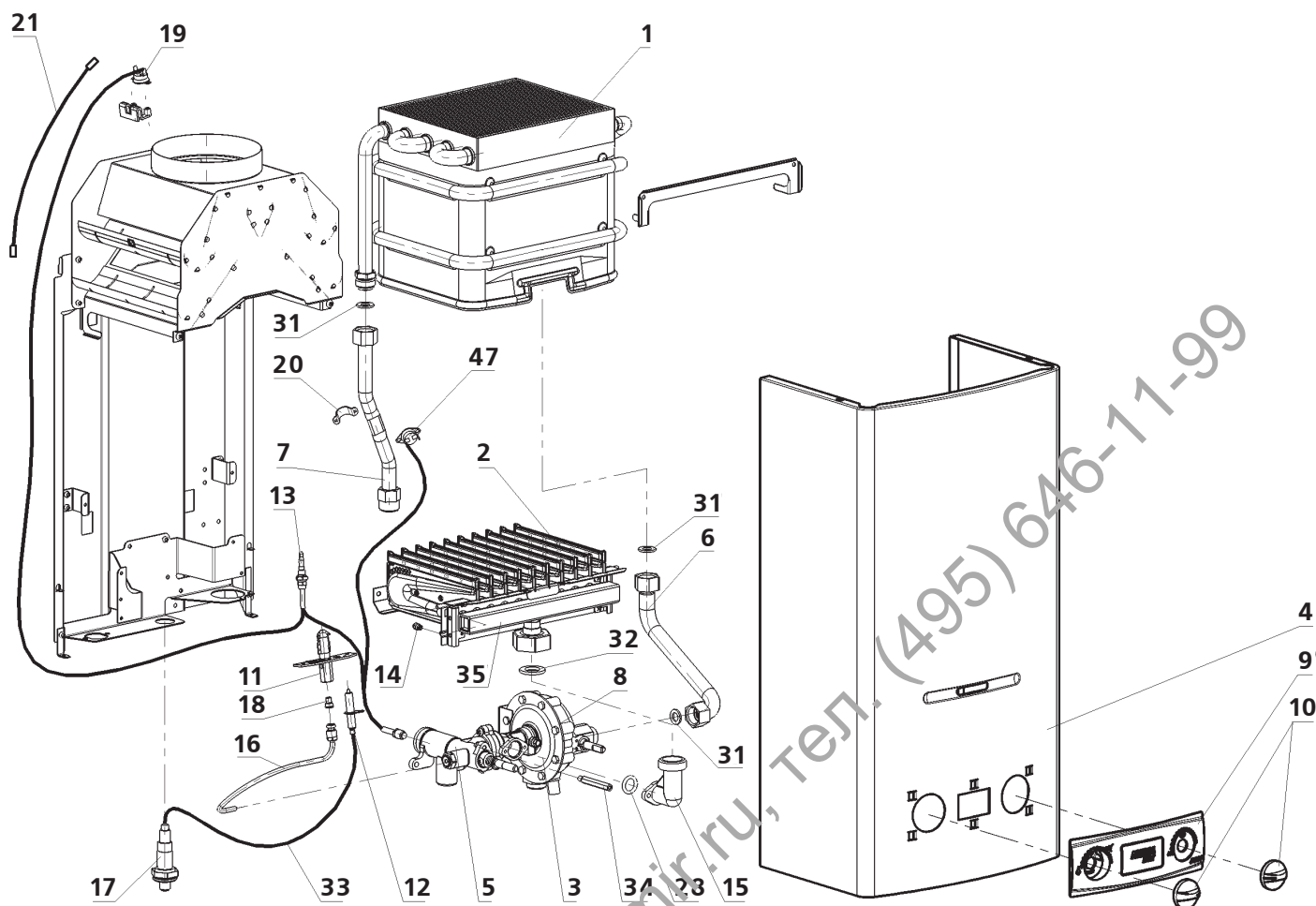
Гидравлическая модуляция пламени горелки



Простота эксплуатации



1-2 точки водоразбора



Нумерация в данной таблице соответствует номеру детали в каталоге.

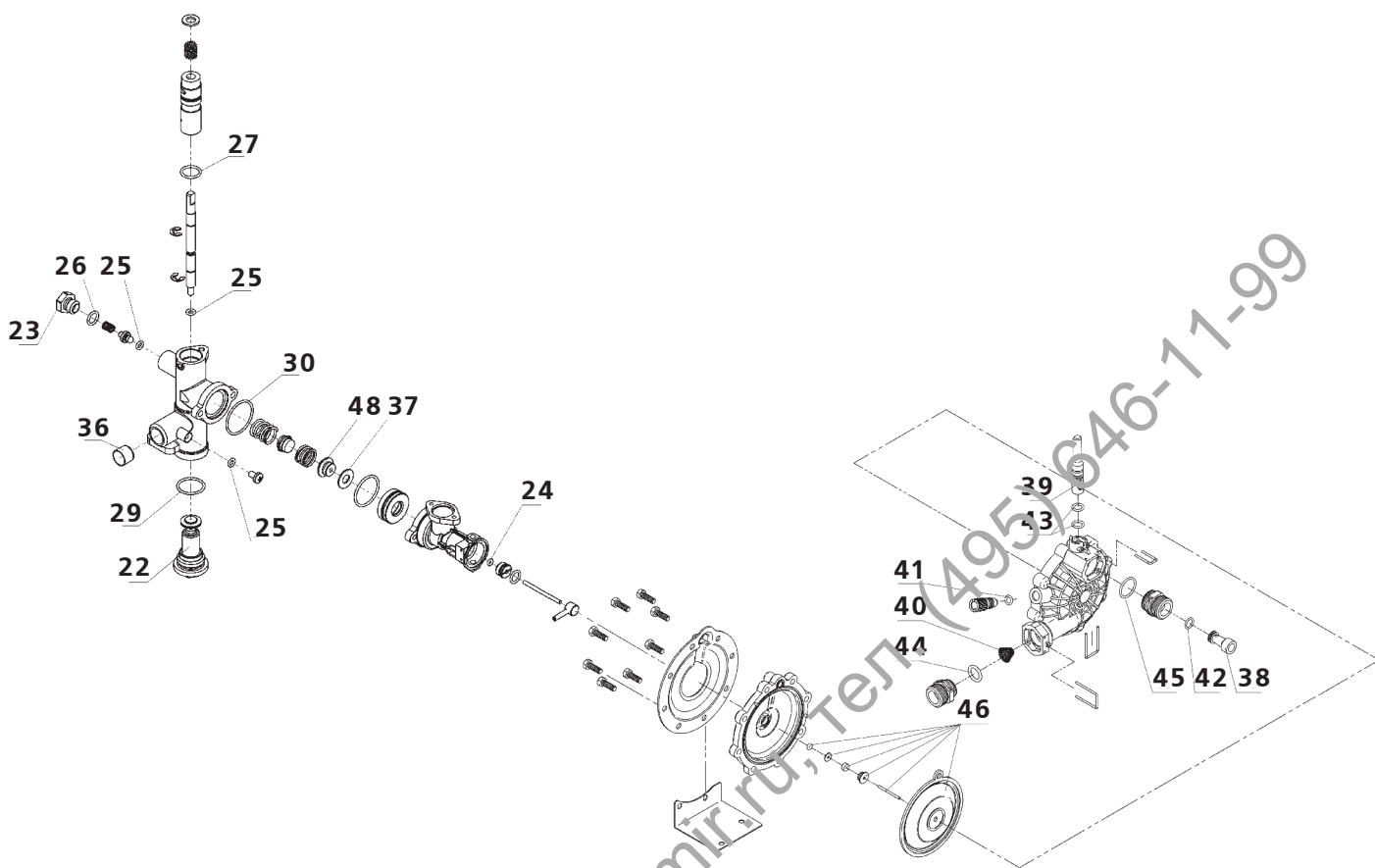
Условные обозначения:

1	Теплообменник 3272-07.000
2	Горелка 3272-02.100* , или 3272-02.100-02** , или 3272-02.100-01***
3	Узел водогазовый 3251-02.400* , или 3251-02.400-02** , или 3251-02.400-01***
4	Облицовка 3272-03.000-01 , или 3272-03.000-03 , или 3272-03.000-02 , или 3272-03.000-04
5	Узел газовый 3251-02.230* , или 3251-02.230-02** , или 3251-02.230-01***
6	Труба 3275-04.030
7	Труба 3251-11.100
8	Узел водяной STG-W4P1
9	Накладка 3251-00.003-01
10	Ручка D33 мм 4710-00.006 или 3275-00.006
11	Горелка запальная 3295.07.30.000
12	Свеча D-191
13	Термопара ШМЯИ 426.475.003-01 или НЗ 26.02.00.00-08
14	Сопло 3295.07.20.005-13* , или 3295-07.20.005-10** , или 3295-07.20.005-20***

15	Переходник 3272-00.005
16	Трубка запальника 3251-02.700
17	Кнопка пьезорозжига D-102/22/S63
18	Сопло запальной горелки 3295.07.00.010-01* и *** или 3295.07.00.010**
19	Термореле 90 °C TY60/A B230AG-90 °C или TF01-BLAE90A2
20	Хомут 3251-11.001
21	Провод длина 500 мм 3222-14.000-02
28	Кольцо d15x2,65 3227-02.204-01 или d15x2,5 3275-02.204
31	Прокладка D19xd10x2 3103-00.014 или D18,5xd11,5x2 3272-00.014
32	Прокладка D28xd17x2 3272-00.014-01
33	Провод (пьезорозжига) длина 300 мм 99LB582
34	Упор 3242-02.003-02
35	Коллектор в сборе (сварной) 3272-02.120* , или 3272-02.120-02** , или 3272-02.120-01*** или Коллектор (литой) 3272-02.110* , или 3272-02.110-02** , или 3272-02.110-01***
47	Термореле 80 °C TY60/A B230AG-80 °C или TF01 BLAE80A2

* Комплектующие, помеченные звездочками, применяются только совместно с комплектующими, помеченными таким же количеством звездочек.

Составные части узла водогазового позиция 3



Условные обозначения:

22	Пробка магнитная 9300-133
23	Штуцер 3251-02.240
24	Кольцо d2,8x1,8 3227-02.207
25	Кольцо d4,8x1,9 или d5x1,8 005-008-19-2-4 ГОСТ 9833-73
26	Кольцо d8,8x1,9 или 009-012-19-2-4 ГОСТ 9833-73
27	Кольцо d14,5x1,9 или d15x1,9 015-018-19-2-4 ГОСТ 9833-73
29	Кольцо d21x1,9 021-024-19-2-4 ГОСТ 9833-73
30	Кольцо d29,5x1,8 3227-02.207-05 или d29,87x1,78 3251-02.303
36	Фильтр 3204-02.003
37	Прокладка D18xd8x1 3275-02.004



















Нумерация в данной таблице соответствует номеру детали в каталоге.

38	Штуцер Вентури 3275-02.275
39	Регулятор расхода воды 3275-02.272
40	Фильтр 3275-02.276
41	Кольцо D7,8x2 3275-02.277
42	Кольцо D11x1,5 3275-02.278
43	Кольцо d6,8x1,9 3275-02.279 или 007-010-19 ГОСТ 9833-73
44	Кольцо D16,5x2,2 3275-02.281
45	Кольцо D20,5x1,8 3275-02.282
46	Ремкомплект водяного узла 3224-71.00
48	Клапан 3275-02.001* , или 3275-02.001-02** , или 3275 02.001-01***














* Комплектующие, помеченные звездочками, применяются только совместно с комплектующими, помеченными таким же количеством звездочек.

№	ВНЕШНИЙ ВИД	НАИМЕНОВАНИЕ	№	ВНЕШНИЙ ВИД	НАИМЕНОВАНИЕ
1		Теплообменник 3272 07.000	10		Ручка D33 мм 4710-00.006 или 3275-00.006
2		Горелка (10 секций) природный газ 1,3 кПа (130 мм вод. ст.) (D 1,28) 3272-02.100* природный газ 2,0 кПа (200 мм вод. ст.) (D 1,14) 3272-02.100-02** сжиженный газ 2,9 кПа (300 мм вод. ст.) (D 0,79) 3272-02.100-01***	11		Горелка запальная 3295-07.20.005 или 3295-07.20.005-10**
3		Узел водогазовый 3251-02.400* , или 3251-02.400-02** , или 3251-02.400-01***	12		Свеча D-191
4		Облицовка 3272-03.000-01 (белая), или 3272-03.000-03 (белая), или 3272-03.000-02 (цвет белый алюминиевый), или 3272-03.000-04 (цвет белый алюминиевый)	13		Термопара ШМЯИ 426.475.003-01 или НЗ 26.02.00.00-08
5		Узел газовый 3251-02.230* , или 3251-02.230-02** , или 3251-02.230-01*** (составная часть водогазового узла поз. 3)	14		Сопло природный газ 1,3 кПа (130 мм вод. ст.) (D 1,28) 3295.07.20.005-13* природный газ 2,0 кПа (200 мм вод. ст.) (D 1,14) 3295-07.20.005-10** сжиженный газ 2,9 кПа (300 мм вод. ст.) (D 0,79) 3295-07.20.005-20***
6		Труба (от водяного узла к теплообменнику) 3275-04.000	15		Переходник 3272-00.005
7		Труба (выход горячей воды) 3251-11.100	16		Трубка запальника 3251-02.700
8		Узел водяной STG-W4P1 (составная часть водогазового узла поз. 3)	17		Кнопка пьезорозжига D-102/22/S63
9		Накладка 3251-00.003-01	18		Сопло запальной горелки природный газ (D 0,35) 3295.07.00.010-01* и *** сжиженный газ (D 0,22) 3295.07.00.010***

* Комплектующие, помеченные звездочками, применяются только совместно с комплектующими, помеченными таким же количеством звездочек.

№	ВНЕШНИЙ ВИД	НАИМЕНОВАНИЕ	№	ВНЕШНИЙ ВИД	НАИМЕНОВАНИЕ
19		Термореле 90 °С TY60/A B230AG-90 °С или TF01-BLAE90A2	28		Кольцо d15x2,65 3227-02.204-01 или d15x2,5 3275-02.204
20		Хомут 3251-11.001	29		Кольцо d21x1,9 021-024-19-2-4 ГОСТ 9833-73
21		Провод длина 500 мм 3222-14.000-02	30		Кольцо d21,5x1,8 3227-02.207-05 или d29,87x1,78 3251-02.303
22		Пробка магнитная 9300-133	31		Прокладка D19xd10x2 3103-00.014 или D18,5xd11,5x2 3272-00.014
23		Штуцер 3251-02.240	32		Прокладка D28xd17x2 3272-00.014-01
24		Кольцо d2,8x1,8 3227-02.207	33		Провод (пьезорозжига) длина 300 мм 99LB582
25		Кольцо d4,8x1,9 или d5x1,8 005-008-19-2-4 ГОСТ 9833-73	34		Упор 3242-02.003-02
26		Кольцо d8,8x1,9 или 009-012-19-2-4 ГОСТ 9833-73	35		Коллектор в сборе (сварной) природный газ 1,3 кПа (130 мм вод. ст.) (D 1,28) 3272-02.120* природный газ 2,0 кПа (200 мм вод. ст.) (D 1,14) 3272 02.120-02** сжиженный газ 2,9 кПа (300 мм вод. ст.) (D 0,79) 3272-02.120-01***
27		Кольцо d14,5x1,9 или d15x1,9 015-018-19-2-4 ГОСТ 9833-73			Коллектор (литой) природный газ 1,3 кПа (130 мм вод. ст.) (D 1,28) 3272-02.110* природный газ 2,0 кПа (200 мм вод. ст.) (D 1,14) 3272 02.110-02** сжиженный газ 2,9 кПа (300 мм вод. ст.) (D 0,79) 3272-02.110-01***

* Комплектующие, помеченные звездочками, применяются только совместно с комплектующими, помеченными таким же количеством звездочек.

№	ВНЕШНИЙ ВИД	НАИМЕНОВАНИЕ	№	ВНЕШНИЙ ВИД	НАИМЕНОВАНИЕ
36		Фильтр 3204-02.003	43		Кольцо d6,8x1,9 3275-02.279 или 007-010-19 ГОСТ 9833-73
37		Прокладка D18xd8x1 3275-02.004	44		Кольцо D16,5x2,2 3275-02.281
38		Штуцер Вентури 3275-02.275	45		Кольцо D20,5x1,8 3275-02.282
39		Регулятор расхода воды 3275-02.272	46		Ремкомплект водяного узла (устанавливается в водяной узел) 3224-71.00
40		Фильтр 3275-02.276	47		Термореле 80 °C TY60/A B230AG-80 °C или TF01 BLAE80A2
41		Кольцо D7,0x1 3275-02.277	48		Клапан природный газ 1,3 кПа (130 мм вод. ст.) 3275-02.001* природный газ 2,0 кПа (200 мм вод. ст.) 3275-02.001-02** сжиженный газ 2,9 кПа (300 мм вод. ст.) 3275 02.001 01***
42		Кольцо D11x1,5 3275-02.278			

* Комплектуемые, помеченные звездочками, применяются только совместно с комплектующими, помеченными таким же количеством звездочек.

**МОДЕЛЬ NEVALUX-5514**

Автоматическое электронное зажигание



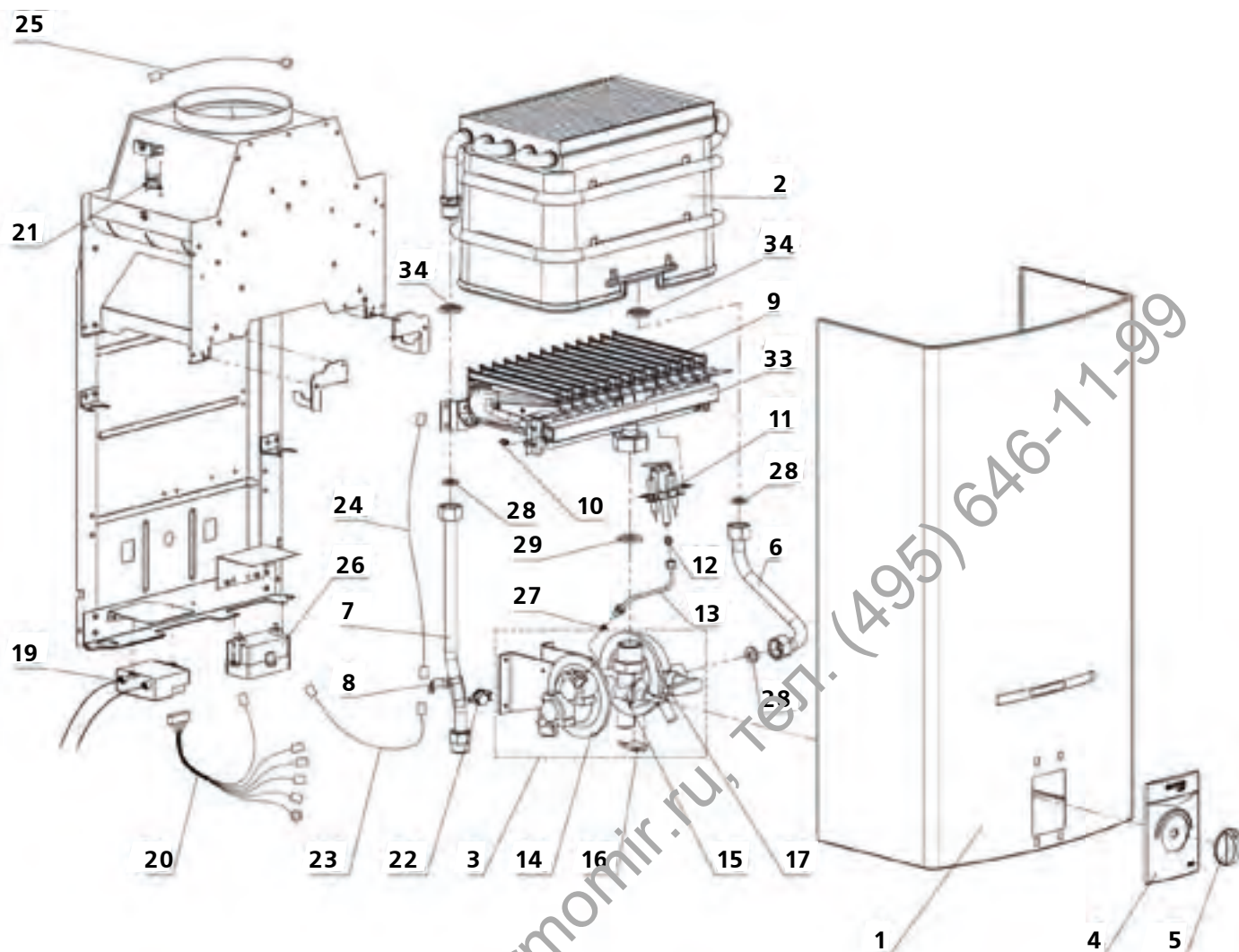
Отключаемая запальная горелка обеспечивает бесшумное включение и экономию расхода газа



Камера сгорания с водяным охлаждением



2 точки водоразбора
























Нумерация в данной таблице соответствует номеру детали в каталоге.

Условные обозначения:	
1	Облицовка 3264-03.01-02 (белая) или 3264-03.01-03 (серебро)
2	Теплообменник 3219-08.00
3	Узел водогазовый 3224-04.00
4	Накладка 3264-03.03
5	Ручка D 45 мм 3224-20.04
6	Труба 3224-05.10 или 3264-04.00
7	Труба 3264-11.100* или 3264-11.100**
8	Хомут 3224-00.025* или 3251-11.001**
9	Горелка 3264-02.050 , или 3264-02.050-03 , или 3264-02.050-01
10	Сопло 3295.07.20.005-19 , или 3295.07.20.005-21 , или 3295.07.20.005-20
11	Горелка запальная 3224-11.00
12	Сопло запальной горелки 3224-11.02
13	Трубка запальника 3224-07.00
14	Блок клапанов 3224-18.00
15	Узел газовый 3224-19.00

16	Микровыключатель 3224-21.00
17	Узел водяной 3224-20.00 или 3224-27.00 (STG-W4P)
19	Блок управления электронный 3224-24.00 (BK-175R)
20	Кабель 3224-12.00
21	Термореле 110 °C TF01-BLAE110A2
22	Термореле 90 °C TF01-BLAE90A2* или 80 °C TF01-BLAE80A2**
23	Провод 3264-27.00
24	Провод 3264-28.00
25	Провод 3224-14.00
26	Отсек батарейный 3224-26.00
27	Прокладка D6,5xd3x1 3224-04.02
28	Прокладка D19xd10x2 3103-00.014 или D18,5xd11,5x2 3272-00.014
29	Прокладка D28xd17x2 3272-00.014-01
33	Коллектор в сборе (сварной) 3264-02.120 , или 3264-02.120-03 , или 3264-02.120-01
34	Гайка 3219-00.09

* Комплектующие, помеченные звездочками, применяются только совместно с комплектующими, помеченными таким же количеством звездочек.

№	ВНЕШНИЙ ВИД	НАИМЕНОВАНИЕ	№	ВНЕШНИЙ ВИД	НАИМЕНОВАНИЕ
1		Облицовка 3264-03.01-02 (белая) или 3264-03.01-03 (серебро)	10		Сопло природный газ 1,3 кПа (130 мм вод. ст.) (D 1,31) 3295-07.20.005-19 природный газ 2,0 кПа (200 мм вод. ст.) (D 1,18) 3295-07.20.005-21 сжиженный газ 2,9 кПа (300 мм вод. ст.) (D 0,79) 3295-07.20.005-20
2		Теплообменник 3219-08.00	11		Горелка запальная природный газ 3224-11.00
3		Узел водогазовый 3224-04.00	12		Сопло (запальная горелка) природный газ (D 0,56) 3224-11.02
4		Накладка 90x125 3264-03.03	13		Трубка запальника (подвод газа к запальной горелке) 3224-07.00
5		Ручка D 45 мм 3224-00.04	14		Блок клапанов (составная часть водогазового узла) 3224-18.00
6		Труба (от водяного узла к теплообменнику, медная) 3224-05.00	15		Узел газовый (составная часть водогазового узла) 3224-19.00
7		Труба (от водяного узла к теплообменнику, стальная) 3264-04.00	16		Микровыключатель (составная часть газового узла) 3224-21.00
7		Труба (выход горячей воды, медная) 3264-10.100*	17		Узел водяной (составная часть водогазового узла) 3224-20.00
8		Труба (выход горячей воды, стальная) 3264-11.100**	17		Узел водяной (составная часть водогазового узла) 3224-27.00 (STG-W4P)
8		Хомут 3222-00.025*			
8		Хомут 3251-11.001**			
9		Горелка (13 секций) природный газ 1,3 кПа (130 мм вод. ст.) (D 1,31) 3264-02.050 природный газ 2,0 кПа (200 мм вод. ст.) (D 1,18) 3264-02.050-03 сжиженный газ 2,9 кПа (300 мм вод. ст.) (D 0,79) 3264-02.050-01			

* Комплектующие, помеченные звездочками, применяются только совместно с комплектующими, помеченными таким же количеством звездочек.

№	ВНЕШНИЙ ВИД	НАИМЕНОВАНИЕ	№	ВНЕШНИЙ ВИД	НАИМЕНОВАНИЕ
18		Ремкомплект водяного узла (устанавливается в водяной узел) 3224-71.00	27		Прокладка D6,5xd3x1 (соединение трубки запальника с блоком клапанов) 3224-04.02
19		Блок управления электронный 3224-24.00 (BK-175R)	28		Прокладка (для подсоединения водяных труб G1/2) D19xd10x2 3103-00.014 или D18,5xd11,5x2 3272-06.014
20		Кабель (от электронного блока управления к водогазовому узлу и батарейному отсеку) 3224-12.00	29		Прокладка (соединение водогазового узла с коллектором) D28xd17x2 3272-00.014-01
21		Термореле 110 °C (устанавливается на газоотводящем устройстве) TF01-BLAE110A2	30		Прокладка D28xd22x2 (соединение входной газовой трубы с газовым узлом) 3224-04.03
22		Термореле 90 °C (устанавливается на трубе горячей воды 3264-10.100) TF01-BLAE90A2* Термореле 80 °C (устанавливается на трубе горячей воды 3264-11.100) TF01-BLAE80A2**	31		Прокладка D31xd20x2 (соединение переходника с газовым узлом) 3224-00.06
23		Провод (соединение термореле на трубе горячей воды с батарейным отсеком, длина 350 мм) 3264-27.00	32		Кольцо d18x2,5 (соединение блока клапанов с газовым узлом) 3224-18.01 или 018-022-25-2-4 ГОСТ 9833-90
24		Провод (соединение термореле на трубе горячей воды с термореле на газоотводящем устройстве, длина 600 мм) 3264-28.00	33		Коллектор в сборе (сварной) природный газ 1,3 кПа (130 мм вод. ст.) (D 1,31) 3264-02.120 природный газ 2,0 кПа (200 мм вод. ст.) (D 1,18) 3264-02.120-03 сжиженный газ 2,9 кПа (300 мм вод. ст.) (D 0,79) 3264-02.120-01
25		Провод (соединение термореле на газоотводящем устройстве с корпусом, длина 150 мм) 3224-14.00	34		Гайка 3219-00.09
26		Отсек батарейный 3224-26.00			

* Комплектующие, помеченные звездочками, применяются только совместно с комплектующими, помеченными таким же количеством звездочек.



МОДЕЛЬ NEVALUX-5611



Поддержание установленной температуры воды с точностью ± 5 °C



Автоматическое электронное зажигание



Многоуровневая система безопасности



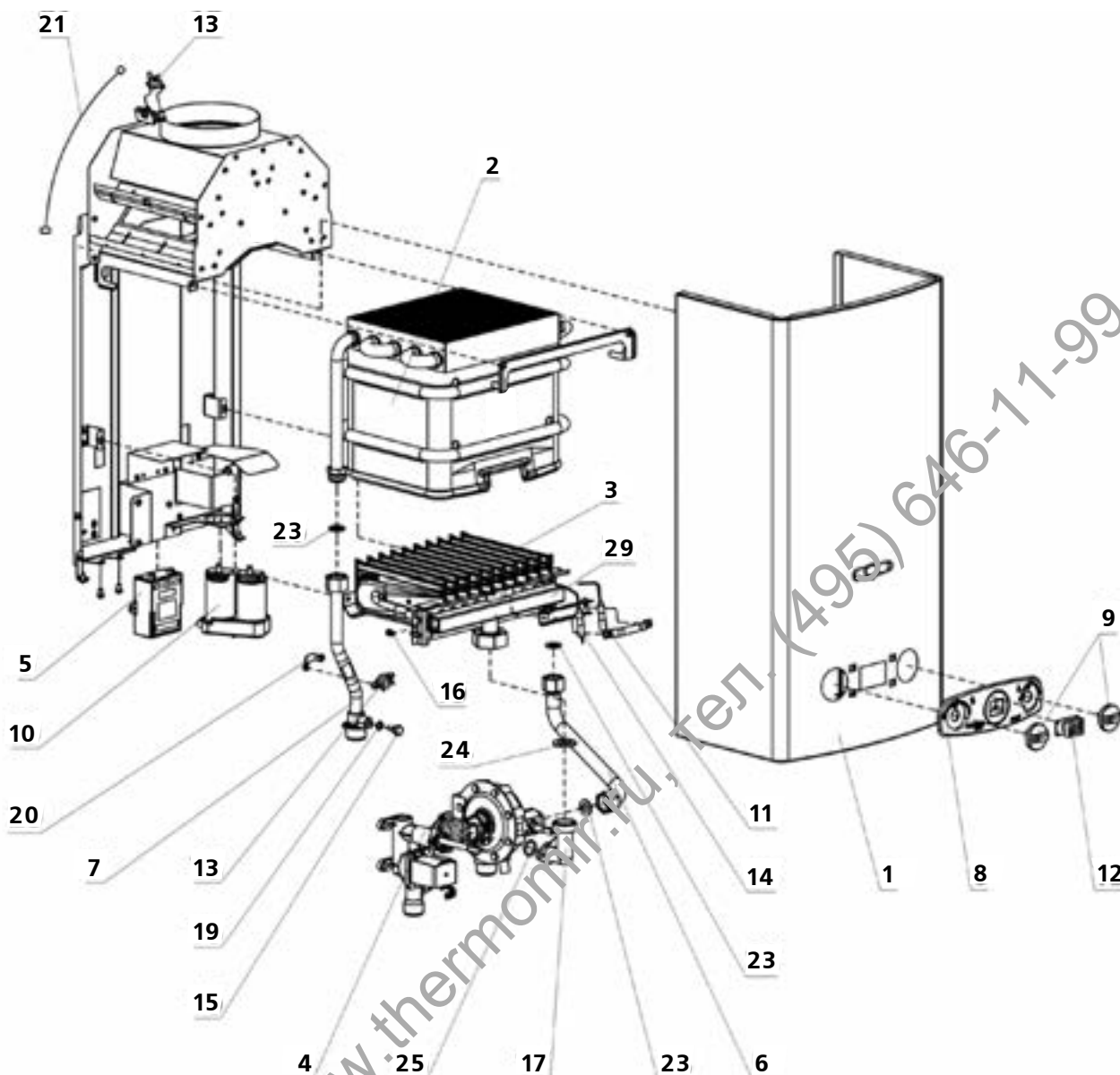
Цифровой дисплей



Компактные габаритные размеры



1-2 точки водоразбора



Нумерация в данной таблице соответствует номеру детали в каталоге.

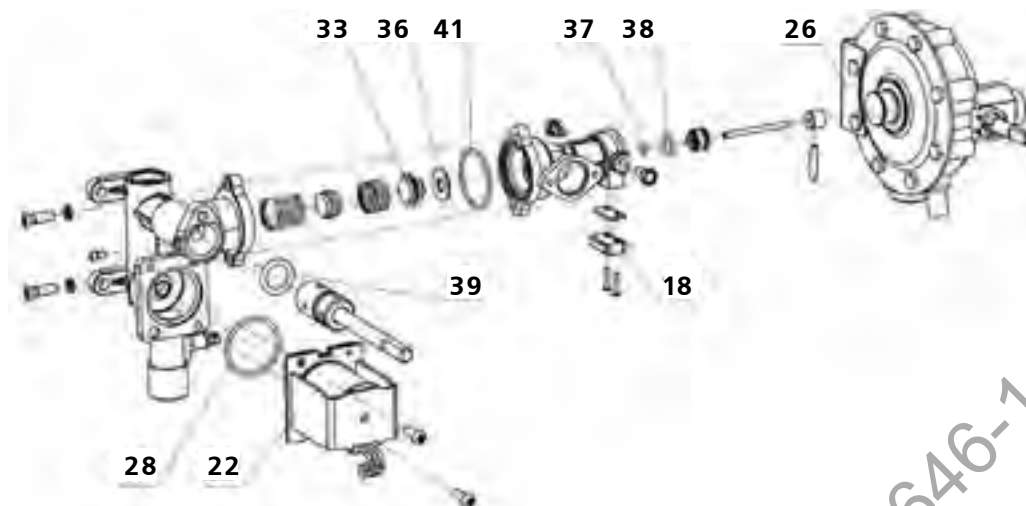
Условные обозначения:

1	Облицовка 3275-03.001 (челля) или 3275-03.001-01 (серебро)
2	Теплообменник 3272-07.000
3	Горелка 3272-02.100 , или 3272-02.100-02 , или 3272-02.100-01
4	Узел водогазовый 3275-02.200 , или 3275-02.200-02 , или 3275-02.200-01
5	Блок управления электронный 3272-16.000
6	Труба 3275-04.000
7	Труба 3272-05.100-01
8	Накладка 3275-03.110
9	Ручка D33 мм 3275-00.006
10	Отсек батарейный 3227-00.008
11	Свеча 3227-02.130-01
12	Дисплей 3227-07.003

13	Термореле 90 °С 3222-15.000
14	Датчик наличия пламени 3227-02.140-01 или 3227-02.140
15	Датчик температуры воды 3227-12.000-01
16	Сопло 3295.07.20.005-13* , или 3295.07.20.005-10** , или 3295.07.20.005-20***
17	Переходник 3272-00.005
19	Кольцо d6x1,8 3227-02.207-01
20	Хомут 3222-00.025
21	Провод 3222-14.000-01
23	Прокладка D19xd10x2 3103-00.014 или D18,5xd11,5x2 3272-00.014
24	Прокладка D28xd17x2 3272-00.014-01
25	Кольцо d15x2,5 3275-02.204 или d15x2,65 3227-02.204-01
29	Коллектор в сборе (сварной) 3272-02.120 , или 3272-02.120-02 , или 3272-02.120-01

* Комплектующие, помеченные звездочками, применяются только совместно с комплектующими, помеченными таким же количеством звездочек.

Составные части узла водогазового **3275-02.200**



Нумерация в данной таблице соответствует номеру детали в каталоге.

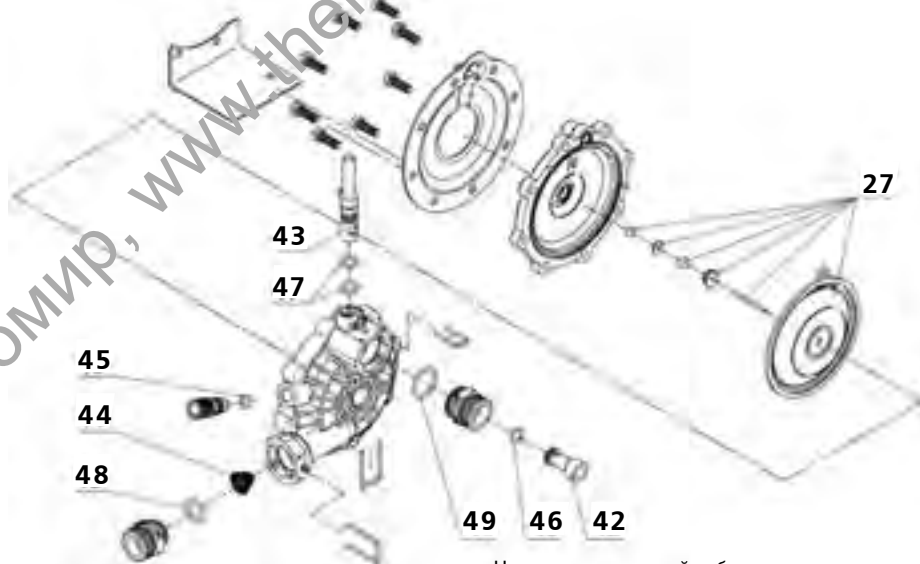
Условные обозначения:

18	Микровыключатель 3227-02.330
22	Клапан электромагнитный 3227-02.290
26	Узел водяной STG-W4P1
28	Кольцо d27,5x2,65 3227-02.204-02
33	Клапан 3275-02.001* , или 3275-02.001-02** , или 3275-02.001-01***

36	Прокладка D18x8x1 3275-02.004
37	Кольцо d2,8x1,9 3275-02.271 или d2,8x1,8 3227-02.207
38	Кольцо d8,8x1,9 3275-02.273 , или d9x1,8 3227-02.207-02 , или 009-012-13-2-4 ГОСТ 9833-73
39	Кольцо d12,5x2,65 3227-02.204
41	Кольцо d29,5x1,8 3227-02.207-05

* Комплектующие, помеченные звездочками, применяются только совместно с комплектующими, помеченными таким же количеством звездочек

Составные части узла водяного **STG-W4P1**





















Нумерация в данной таблице соответствует номеру детали в каталоге.

Условные обозначения:

27	Ремкомплект водяного узла 3224-71.00
42	Штуцер Вентури 3275-02.275
43	Регулятор расхода воды 3275-02.272
44	Фильтр 3275-02.276








45	Кольцо d7,8x2 3275-02.277
46	Кольцо d11x1,5 3275-02.278
47	Кольцо d6,8x1,9 3275-02.279 или 007-010-19 ГОСТ 9833
48	Кольцо d16,5x2,2 3275-02.281
49	Кольцо d20,5x1,8 3275-02.282

№	ВНЕШНИЙ ВИД	НАИМЕНОВАНИЕ	№	ВНЕШНИЙ ВИД	НАИМЕНОВАНИЕ
1		Облицовка 3275-03.001 (белая) или 3275-03.001-01 (серебро)	10		Отсек батарейный 3227-00.008
2		Теплообменник 3272-07.000	11		Свеча 3227-02.140-01
3		Горелка (10 секций) природный газ 1,3 кПа (130 мм вод. ст.) (D 1,28) 3272-02.100 природный газ 2,0 кПа (200 мм вод. ст.) (D 1,14) 3272-02.100-02 сжиженный газ 2,9 кПа (300 мм вод. ст.) (D 0,79) 3272-02.100-01	12		Дисплей 3227-07.003
4		Узел водогазовый природный газ 1,3 кПа (130 мм вод. ст.) 3275-02.200 природный газ 2,0 кПа (200 мм вод. ст.) 3275-02.200-02 сжиженный газ 2,9 кПа (300 мм вод. ст.) 3275-02.200-01	13		Термореле 90 °C 3222-15.000
5		Блок управления электронный 3272-16.000	14		Датчик наличия пламени 3227-02.140-01 или 3227-02.140
6		Труба (от водяного узла к теплообменнику) 3275-04.000	15		Датчик температуры воды 3227-12.000-01
7		Труба (выход горячей воды) 3272-05.100-01	16		Сопло природный газ 1,3 кПа (130 мм вод. ст.)* (D 1,28) 3295.07.20.005-13 природный газ 2,0 кПа (200 мм вод. ст.)** (D 1,14) 3295-07.20.005-10 сжиженный газ 2,9 кПа (300 мм вод. ст.)*** (D 0,79) 3295-07.20.005-20
8		Накладка (с прозрачной защитной пленкой) 3275-03.110	17		Переходник 3272-00.005
9		Ручка D33 мм 3275-00.006	18		Микровыключатель 3227-02.330

* Комплектующие, помеченные звездочками, применяются только совместно с комплектующими, помеченными таким же количеством звездочек.

№	ВНЕШНИЙ ВИД	НАИМЕНОВАНИЕ	№	ВНЕШНИЙ ВИД	НАИМЕНОВАНИЕ
19		Кольцо d6x1,8 (уплотнение датчика температуры воды) 3227-02.207-01	28		Кольцо d27,5x2,65 (соединение корпуса газового узла с электромагнитным клапаном) 3227-02.204-02
20		Хомут (крепление термореле на трубе) 3272-05.100-01) 3222-00.025	29		Коллектор в сборе (сварной) природный газ 1,3 кПа (130 мм вод. ст.) (D 1,28) 3272-02.120 природный газ 2,0 кПа (200 мм вод. ст.) (D 1,14) 3272-02.120-02 сжиженный газ 2,9 кПа (300 мм вод. ст.) (D 0,79) 3272-02.120-01
21		Провод (для соединения термореле) 3222-15.000, длина 500 мм) 3222-14.000-01	33		Клапан природный газ 1,3 кПа (130 мм вод. ст.)* 3275-02.001 природный газ 2,0 кПа (200 мм вод. ст.**) 3275-02.001-02 сжиженный газ 2,9 кПа (300 мм вод. ст.)*** 3275-02.001-01
22		Клапан электромагнитный 3227-02.290	36		Прокладка D18xd8x1 3275-02.004
23		Прокладка (для подсоединения водяных труб G1/2) D19xd10x2 3103-00.014 или D18,5xd11,5x2 3272-00.014	37		Кольцо d2,8x1,9 3275-02.271 или d2,8x1,8 3227-02.207
24		Прокладка (соединение переходника с коллектором горелки) D28xd17x2 3272-00.014-01	38		Кольцо d8,8x1,9 3275-02.273 или d9x1,8 3227-02.207-02 или 009-012-19-2-4 ГОСТ 9833-73
25		Кольцо d15x2,5 (соединение переходника с газовым узлом) 3275-02.204 или d15x2,65 3227-02.204-01	39		Кольцо d12,5x2,65 3227-02.204
26		Узел водяной STG-W4P1	41		Кольцо d29,5x1,8 3227-02.207-05
27		Ремкомплект водяного узла (устанавливается в водяной узел) 3224-71.00	42		Штуцер Вентури 3275-02.275

* Комплектующие, помеченные звездочками, применяются только совместно с комплектующими, помеченными таким же количеством звездочек.

№	ВНЕШНИЙ ВИД	НАИМЕНОВАНИЕ	№	ВНЕШНИЙ ВИД	НАИМЕНОВАНИЕ
43		Регулятор расхода воды 3275-02.272	47		Кольцо d6,8x1,9 3275-02.279 или 007-010-19 ГОСТ 9833
44		Фильтр 3275-02.276	48		Кольцо d16,5x2,2 3275-02.281
45		Кольцо d7,8x2 3275-02.277	49		Кольцо d20,5x1,8 3275-02.282
46		Кольцо d11x1,5 3275-02.278			

* Комплектующие, помеченные звездочками, применяются только совместно с комплектующими, помеченными таким же количеством звездочек.

Термомир, www.thermomir.ru, тел. (495) 646-11-99



МОДЕЛЬ NEVALUX-6011



Компактные габаритные размеры



Автоматическое поддержание заданной температуры горячей воды с точностью до 1 °С



Автоматическое электронное зажигание



Электронное управление модуляцией пламени горелки, системами самодиагностики и безопасности



Отключаемая запальная горелка обеспечивает бесшумное включение и экономию расхода газа



Цифровой дисплей отображает температуру воды и коды неисправностей



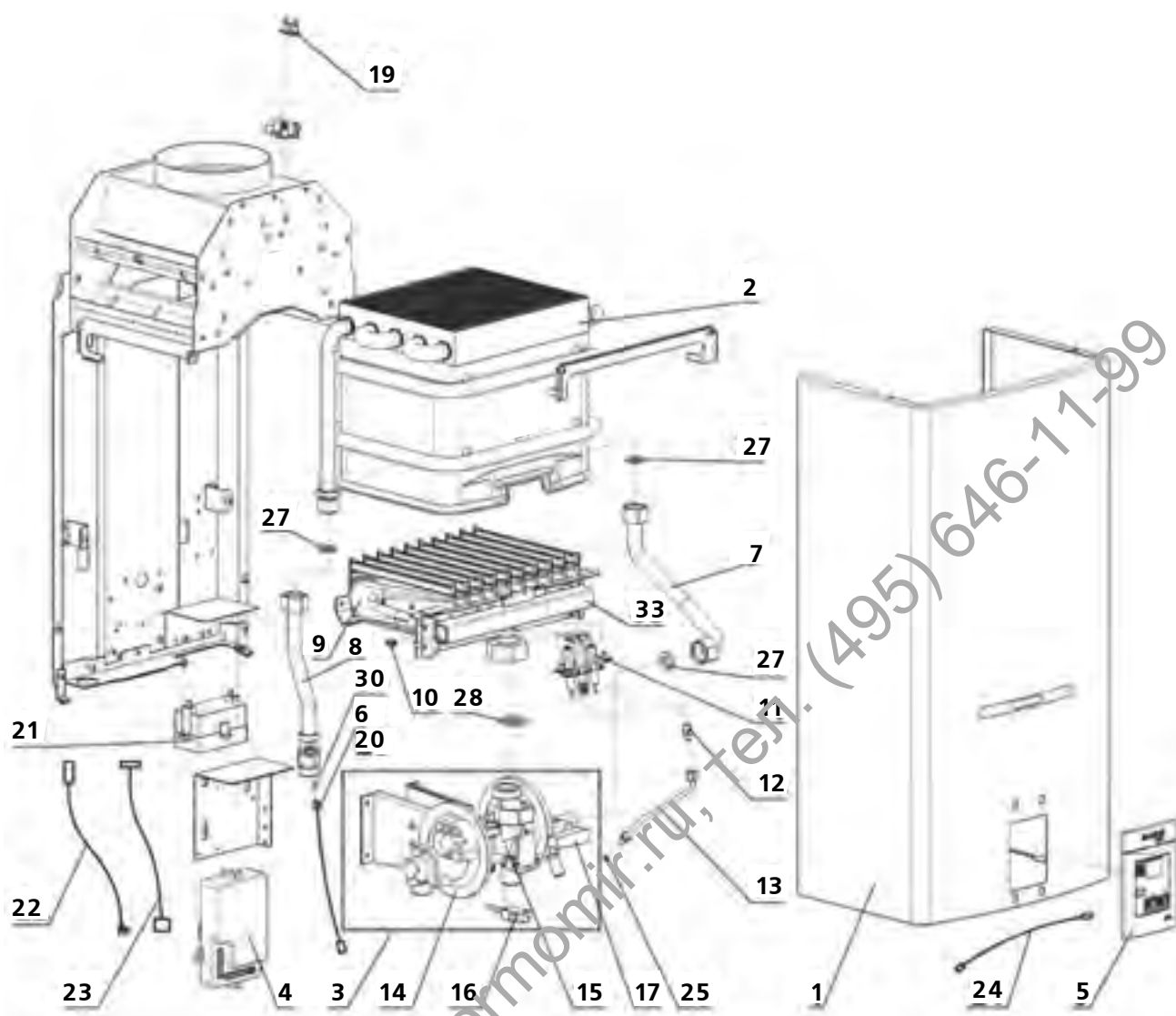
Камера сгорания с водяным охлаждением



Индикатор разряда элемента питания




















1-2 точки водоразбора





















Нумерация в данной таблице соответствует номеру детали в каталоге.

Условные обозначения:

1	Облицовка 3270-03.000-01 или 3270-03.000-02	15	Узел газовый 3226-02.400
2	Теплообменник 3272-07.000	16	Микровыключатель 3224-21.00
3	Узел водогазовый 3273-02.250	17	Узел водяной 3224-20.00 или 3224-27.000 (STG-W4P)
4	Блок управления электронный 3226-07.000 или 3226-07.000-01	19	Термореле 90 °C TF01-BLAE90A2
5	Накладка с платой дисплея 3273-20.00	20	Штуцер 3226-10.001
6	Датчик температуры воды 3226-10.000	21	Отсек батарейный 3224-26.00
7	Труба 3273-04.000-01 или 3273-08.000	22	Кабель 3226-00.040
8	Труба 3273-05.100-01	23	Кабель 3226-00.060
9	Горелка 3272-02.100 , или 3272-02.100-02 , или 3272-02.100-01	24	Кабель 3226-00.080
10	Сопло 3295.07.20.005-13 , или 3295-07.20.005-10 , или 3295-07.20.005-20	25	Прокладка D6,5xd3x1 3224-04.02
11	Горелка запальная 3224-11.00 или 3224-11.00-01	27	Прокладка D19xd10x2 3103-00.014 или D18,5xd11,5x2 3272-00.014
12	Сопло запальной горелки 3224-11.02 или 3224-11.02-01	28	Прокладка D28xd17x2 3272-00.014-01 или D28xd22x1,5 3224-00.07
13	Трубка запальника 3270-07.00	30	Кольцо d3x1,7 (уплотнение датчика температуры воды) 3226-10.002
14	Блок клапанов 3226-02.300	33	Коллектор в сборе (сварной) 3272-02.120 , или 3272-02.120-02 , или 3272-02.120-01

№	ВНЕШНИЙ ВИД	НАИМЕНОВАНИЕ	№	ВНЕШНИЙ ВИД	НАИМЕНОВАНИЕ
1		Облицовка 3270-03.000-01 (белая) или 3270-03.000-02 (цвет белый алюминиевый)	8		Труба (выход горячей воды, медная) 3273-05.000-01
2		Теплообменник 3272-07.000	9		Горелка (10 секций) природный газ 1,3 кПа (130 мм вод. ст.) (D 1,28) 3272-02.10-1 природный газ 2,0 кПа (200 мм вод. ст.) (D 1,14) 3272-02.100-02 сжиженный газ 2,9 кПа (300 мм вод. ст.) (D 0,79) 3272-02.100-01
3		Узел водогазовый 3273-02.250	10		Сопло природный газ 1,3 кПа (130 мм вод. ст.) (D 1,28) 3295-07.20.005-13 природный газ 2,0 кПа (200 мм вод. ст.) (D 1,14) 3295-07.20.005-10 сжиженный газ 2,9 кПа (300 мм вод. ст.) (D 0,79) 3295-07.20.005-20
4		Блок управления электронный природный газ 3226-07.000 сжиженный газ 3226-07.000-01	11		Горелка запальная природный газ 3224-11.00 сжиженный газ 3224-11.00-01
5		Накладка с платой дисплея светло-серая 3273-20.00	12		Сопло запальной горелки (составная часть запальной горелки) природный газ (D 0,56) 3224-11.02 сжиженный газ (D 0,42) 3224-11.02-01
6		Датчик температуры воды 3226-10.000	13		Трубка запальника (подвод газа к запальной горелке, медная) 3270-07.00
7		Труба (от водяного узла к теплообменнику, медная) 3270-04.000-01	14		Блок клапанов 3226-02.300 (составная часть узла водогазового)
		Труба (от водяного узла к теплообменнику, стальная) 3273-08.000	15		Узел газовый 3226-02.400 (составная часть узла водогазового)
			16		Микровыключатель (составная часть узла газового) 3224-21.00

№	ВНЕШНИЙ ВИД	НАИМЕНОВАНИЕ	№	ВНЕШНИЙ ВИД	НАИМЕНОВАНИЕ
17		Узел водяной 3224-20.000 (составная часть узла водогазового)	25		Прокладка D6,5xd3x1 (соединение трубки запальника с блоком клапанов) 3224-04.02
		Узел водяной 3224-27.00 (STG-4WP) (составная часть узла водогазового)	26		Прокладка D17xd8x3 (газовый клапан) 3226-02.405
18		Ремкомплект водяного узла (устанавливается в водяной узел) 3224-71.00	27		Прокладка (для подсоединений водяных труб G1/2) D19xd10x2 3103-00-014 или D18,5xd11,5x2 3272-00.014
19		Термореле 90 °C TF01-BLAE90A2	28		Прокладка (соединение водогазового узла с коллектором) D28xd17x2 3272-00.014-01 или D28xd22x1,5 3224-00.07
20		Штуцер (крепление датчика температуры воды, поставляется в комплекте с датчиком) 3226-10.001	29		Прокладка D28xd22x2 (соединение входной газовой трубы с газовым узлом) 3224-04.03
21		Отсек батарейный 3224-26.00	30		Кольцо d3x1,7 (уплотнение датчика температуры воды) 3226-10.002
22		Кабель (от электронного блока управления к водогазовому узлу, термореле и батарейному отсеку) 3226-00.040	31		Кольцо d3,8x1,9 (уплотнение штуцера измерения давления газа в коллекторе литом) 004-007-19-2-4 ГОСТ 9833-73
23		Кабель (от электронного блока управления к плате дисплея) 3226-00.060	32		Кольцо d18x2,5 (соединение блока клапанов с газовым узлом) 3224-18.01 или 018-022-25-2-4 ГОСТ 9833-90
24		Кабель (от платы дисплея к электронному блоку управления) 3226-00.080	33		Коллектор в сборе (сварной) природный газ 1,3 кПа (130 мм вод. ст.) (D 1,28) 3272-02.120 природный газ 2,0 кПа (200 мм вод. ст.) (D 1,14) 3272-02.120-02 сжиженный газ 2,9 кПа (300 мм вод. ст.) (D 0,79) 3272-02.120-01



МОДЕЛЬ NEVALUX-6014



Автоматическое поддержание заданной температуры горячей воды с точностью до 1 °С



Автоматическое электронное зажигание



Электронное управление модуляцией пламени горелки, системами самодиагностики и безопасности



Отключаемая запальная горелка обеспечивает бесшумное включение и экономию расхода газа



Цифровой дисплей отображает температуру воды и коды неисправностей



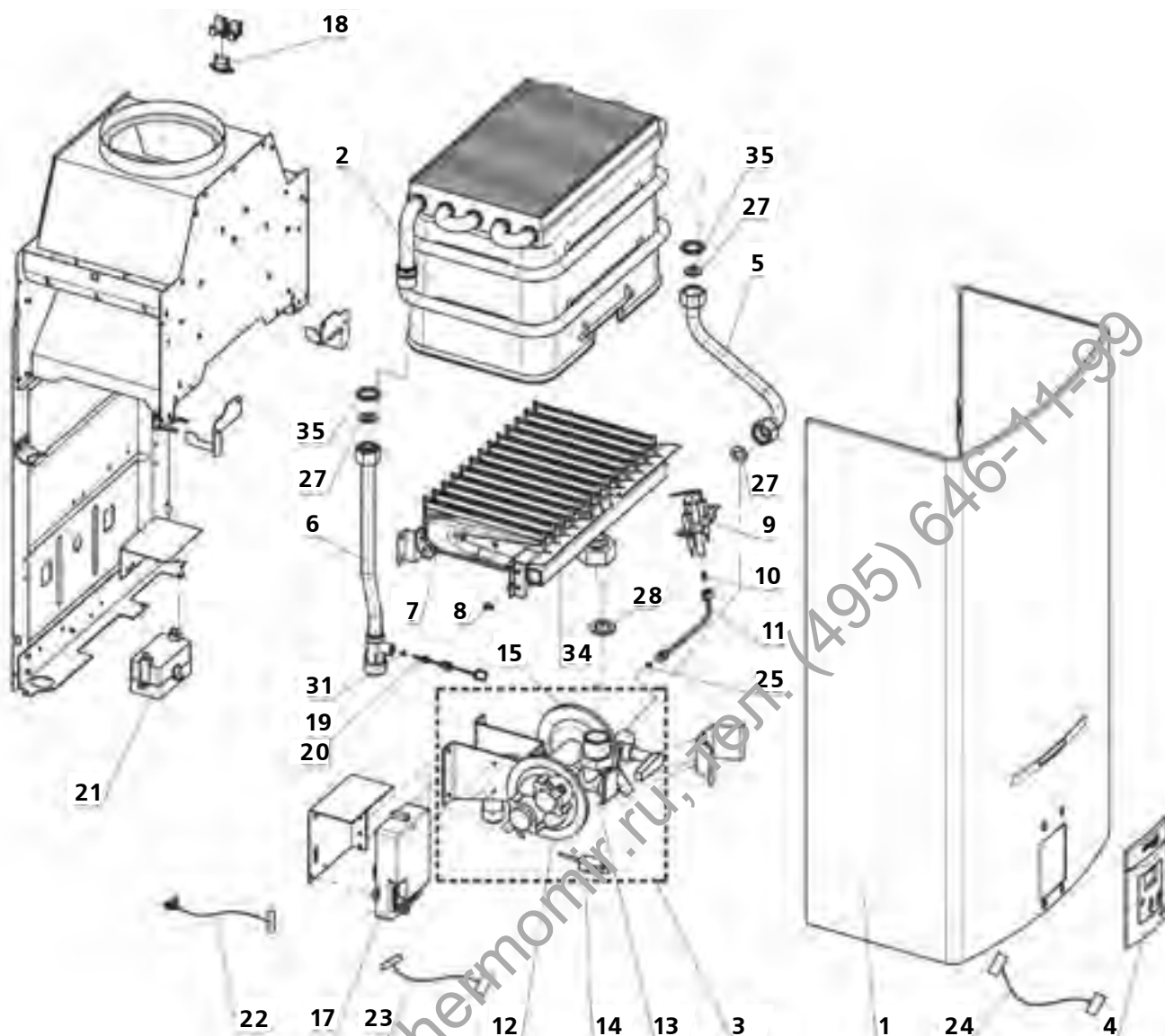
Камера сгорания с водяным охлаждением



Индикатор разряда элемента питания



2 точки водоразбора





















Нумерация в данной таблице соответствует номеру детали в каталоге.

Условные обозначения:




















1	Облицовка 3264-03.01-02 (белая) или 3264-03.01-03 (серебро)
2	Теплообменник 3219-08.00
3	Узел водогазовый 3226-02.250
4	Накладка с платой для пая 3261-20.00
5	Труба 3224-04.03 или 3264-04.00
6	Труба выходная 3261-11.000
7	Горелка 3264-02.050 , или 3264-02.050-03 , или 3264-02.050-01
8	Сопло 3295.07.20.005-19 , или 3295.07.20.005-21 , или 3295.07.20.005-20
9	Горелка запальная 3224-11.00 или 3224-11.00-01
10	Сопло запальной горелки 3224-11.02 или 3224-11.02-01
11	Трубка запальника 3224-07.00
12	Блок клапанов 3226-02.300
13	Узел газовый 3226-02.400
14	Микровыключатель 3224-21.00

15	Узел водяной 3224-20.00 или 3224-27.00 (STG-W4P)
17	Блок управления электронный 3226-07.000 или 3226-07.000-01
18	Термореле 110 °C TF01-BLAE110A2
19	Датчик температуры воды 3226-10.000
20	Штуцер 3226-10.001
21	Отсек батарейный 3224-26.00
22	Кабель 3226-00.040
23	Кабель 3226-00.060
24	Кабель 3226-00.080
25	Прокладка D6,5xd3x1 3224-04.02
27	Прокладка D19xd10x2 3103-00.014 или D18,5xd11,5x2 3272-00.014
28	Прокладка D28xd17x2 3272-00.014-01 или D28xd22x1,5 3224-00.07
31	Кольцо d3x1,7 3226-10.002
34	Коллектор в сборе (сварной) 3264-02.120 , или 3264-02.120-03 , или 3264-02.120-01
35	Гайка 3219-00.09

* Комплектующие, помеченные звездочками, применяются только совместно с комплектующими, помеченными таким же количеством звездочек.

№	ВНЕШНИЙ ВИД	НАИМЕНОВАНИЕ	№	ВНЕШНИЙ ВИД	НАИМЕНОВАНИЕ
1		Облицовка 3264-03.01-02 (белая) или 3264-03.01-03 (серебро)	9		Горелка запальная природный газ 3224-11.00 сжиженный газ 3224-11.00-01
2		Теплообменник 3219-08.00	10		Сопло (составная часть запальной горелки) природный газ (D 0,56) 3224-11.02 сжиженный газ (D 0,42) 3224-11.02-01
3		Узел водогазовый 3226-02.250	11		Труба запальника (подвод газа к запальной горелке) 3224-07.00
4		Накладка с платой дисплея 3261-20.00	12		Блок клапанов (составная часть узла водогазового) 3226-02.300
5		Труба (от водяного узла к теплообменнику, медная) 3224-05.000	13		Узел газовый (составная часть узла водогазового) 3226-02.400
5		Труба (от водяного узла к теплообменнику, стальная) 3264-04.00	14		Микровыключатель (составная часть узла газового) 3224-21.00
6		Труба (выход горячей воды, медная) 3261-11.000	15		Узел водяной (составная часть узла водогазового) 3224-20.000
7		Горелка (10 секций) природный газ 1,3 кПа (130 мм вод. ст.) (D 1,31) 3264-02.050 природный газ 2,0 кПа (200 мм вод. ст.) (D 1,18) 3264-02.050-03 сжиженный газ 2,9 кПа (300 мм вод. ст.) (D 0,79) 3264-02.050-01	16		Узел водяной (составная часть узла водогазового) 3224-27.00 (STG-4WP)
8		Сопло (основная горелка) природный газ 1,3 кПа (130 мм вод. ст.) (D 1,31) 3295-07.20.005-19 природный газ 2,0 кПа (200 мм вод. ст.) (D 1,18) 3295-07.20.005-21 сжиженный газ 2,9 кПа (300 мм вод. ст.) (D 0,79) 3295-07.20.005-20			Ремкомплект водяного узла (устанавливается в водяной узел) 3224-71.00

* Комплектующие, помеченные звездочками, применяются только совместно с комплектующими, помеченными таким же количеством звездочек.

№	ВНЕШНИЙ ВИД	НАИМЕНОВАНИЕ	№	ВНЕШНИЙ ВИД	НАИМЕНОВАНИЕ
17		Блок управления электронный природный газ 3226-07.000 сжиженный газ 3226-07.000-01	27		Прокладка (для подсоединений водяных труб G1/2) D19xd10x2 3103-00.014 или D18,5xd11,5x2 3272-00.014
18		Термореле 110 °С TF01-BLAE110A2	28		Прокладка (соединение водогазового узла с коллектором) D28xd17x2 3272-00.014-01 или D28xd22x1,5 3224-00.07
19		Датчик температуры воды 3226-10.000	29		Прокладка D28xd22x2 (соединение входной газовой трубы с газовым узлом) 3224-04.03
20		Штуцер (крепление датчика температуры воды, поставляется в комплекте с датчиком) 3226-10.001	30		Прокладка D31xd20x2 (соединение переходника с газовым узлом) 3224-00.06
21		Отсек батарейный 3224-26.00	31		Кольцо d3x1,7 (уплотнение датчика температуры воды) 3226-10.002
22		Кабель (от электронного блока управления к водогазовому узлу, термореле и батарейному отсеку) 3226-00.040	32		Кольцо d3,8x1,9 (уплотнение штуцера измерения давления газа в коллекторе) 004-007-19-2-4 ГОСТ 9833-73*
23		Кабель (от электронного блока управления к плате дисплея) 3226-00.060	33		Кольцо d18x2,5 (соединение блока клапанов с газовым узлом в литом коллекторе) 3224-18.01 , или 018-022-25-2-4 ГОСТ 9833-90
24		Кабель (от платы дисплея к электронному блоку управления) 3226-00.080	34		Коллектор в сборе природный газ 1,3 кПа (130 мм вод. ст.) (D 1,31) 3264-02.120 природный газ 2,0 кПа (200 мм вод. ст.) (D 1,18) 3264-02.120-03 сжиженный газ 2,9 кПа (300 мм вод. ст.) (D 0,79) 3264-02.120-01
25		Прокладка D6,5xd3x1 (соединение трубки запальника с блоком клапанов) 3224-04.02	35		Гайка 3219-00.09
26		Прокладка D17xd8x3 (газовый клапан) 3226-02.405			

* Комплектующие, помеченные звездочками, применяются только совместно с комплектующими, помеченными таким же количеством звездочек.