

# Кассетный тип (60 x 60)




700-мм декоративная панель CZ-KPY1 (в комплект не входит)



## Элегантная и компактная панель с 4-сторонним воздушным потоком

### Компактная конструкция экономит место

Компактный корпус 60 x 60 см позволяет установить такой кондиционер даже в маленькой комнате, где пространство ограничено.



### Функция самодиагностики с отображением 7-значного кода неисправности

В случае возникновения неполадок загорается индикатор и отображает 7-значный код, помогающий техническим специалистам диагностировать проблему.



### Функциональные особенности

#### Гибкость управления

- 24-часовой таймер включения/выключения с установкой в реальном масштабе времени
- Недельный таймер (только с проводного пульта ДУ)
- Групповое управление одним пультом ДУ
- Режим работы внешнего блока с пониженным уровнем шума
- Выбор точки изменения t° воздуха (настенный блок / ПДУ), только с проводного ПДУ
- Управление вентилятором (только с проводного пульта ДУ)
- Отображение установок таймера
- Цифровой вход/выход - только с CZ-TA31P

#### Удобство эксплуатации

- Индикация загрязнения фильтра
- Функция дезодорации Odour Wash
- Сливной лоток, предотвращающий образование плесени
- Управление горячим запуском (Hot Start)

#### Техническое обслуживание и уход

- Присвоение адреса внутреннему блоку
- Присвоение адреса внешнему блоку
- Автоматическая переустановка адресов для группового управления (только с проводного пульта ДУ)
- Режим тестирования внутреннего блока
- Работа в аварийном режиме (только с инфракрасного пульта ДУ)
- Функция самодиагностики
- Регистрация результатов самодиагностики (только с проводного пульта ДУ)


### Корпус глубиной всего 260 мм и 750-мм дренажный механизм



Корпус глубиной всего 260 мм можно легко разместить в полости над подвесным потолком или в другом ограниченном пространстве.

Встроенный насос позволяет поднять дренажный шланг на 750 мм над основанием внутреннего блока.

### Долговечный фильтр, предотвращающий образование плесени



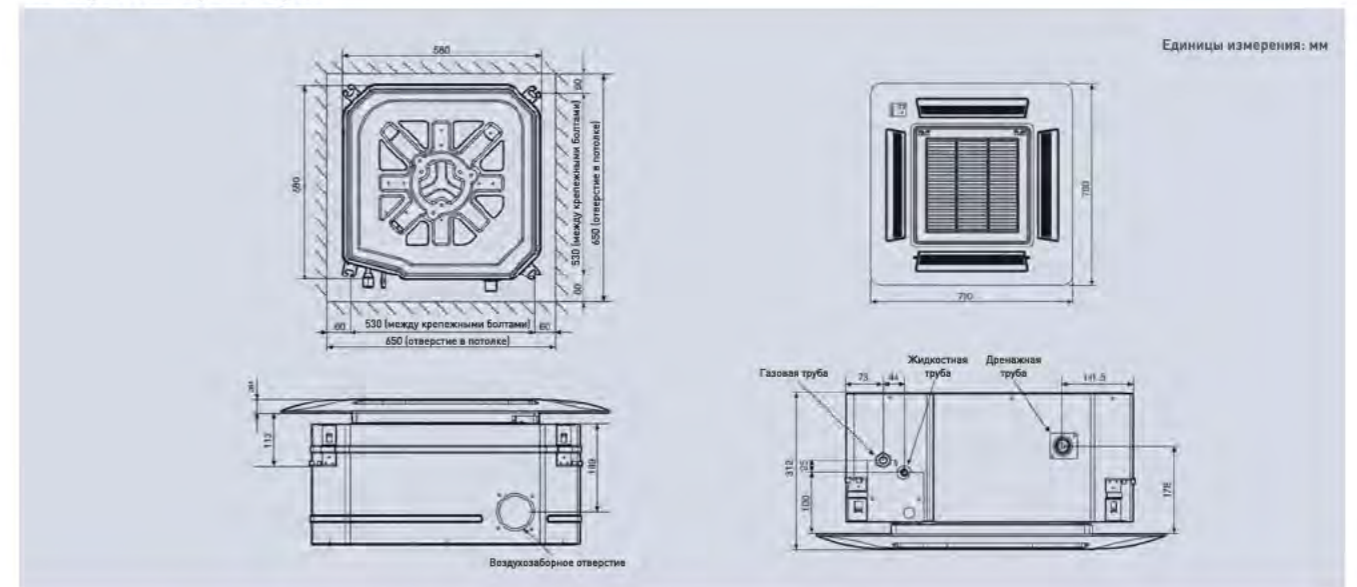
\*Для большей эффективности рекомендуем чистить воздушный фильтр через каждые 1,5 месяца.

### Дополнительные принадлежности



Фильтр SUPER alleru-buster CZ-SA13P  
Замена: через каждые 3 года

### Габаритные размеры



### ТЕХНИЧЕСКИЕ ХАРАКТЕРИСТИКИ

		0,8 л.с.	1,0 л.с.	1,5 л.с.	1,75 л.с.	2,0 л.с.	
Внутренний блок		S-22YA1E5	S-28YA1E5	S-36YA1E5	S-45YA1E5	S-56YA1E5	
Панель		CZ-KPY1	CZ-KPY1	CZ-KPY1	CZ-KPY1	CZ-KPY1	
Источник питания	Фаза	1φ					
	В	220-230-240	220-230-240	220-230-240	220-230-240	220-230-240	
Охлаждение	Производительность	кВт [Вт/ч]	2,20 [7500]	2,80 [9600]	3,60 [12300]	4,50 [15400]	5,60 [19100]
	Входная мощность	Вт	35	35	40	40	45
	Сила тока	А	0,30	0,30	0,35	0,35	0,35
	Объем воздуха	л/мин	8,3 [293]	8,6 [304]	9,0 [318]	9,3 [328]	9,9 [349]
	Звуковое давление	л/Lo дБ(А)	36/33	37/33	38/34	39/35	40/36
	Мощность звука	л/Lo дБ	51/48	52/48	53/49	54/50	55/51
	Обогрев	Производительность	кВт [Вт/ч]	2,50 [8500]	3,20 [10900]	4,20 [14300]	5,10 [17400]
Входная мощность		Вт	35	35	40	40	45
Сила тока		А	0,30	0,30	0,35	0,35	0,35
Объем воздуха		л/мин	9,3 [328]	9,6 [339]	9,9 [349]	10,3 [364]	10,6 [374]
Звуковое давление		л/Lo дБ(А)	36/33	37/33	38/34	39/35	40/36
Мощность звука		л/Lo дБ	51/48	52/48	53/49	54/50	55/51
Влагодост		л/ч	1,3 [2,7]	1,4 [3,4]	2,1 [4,4]	2,5 [5,3]	3,2 [6,7]
	Габаритные размеры	мм	260x575x575	260x575x575	260x575x575	260x575x575	260x575x575
В x Ш x Г	Панель	мм	51x700x700	51x700x700	51x700x700	51x700x700	51x700x700
	Вес нетто	кг	18 [40]	18 [40]	18 [40]	18 [40]	18 [40]
Диаметр подсоединяемых труб	Жидкостная	мм	φ6,35 [1/4]	φ6,35 [1/4]	φ6,35 [1/4]	φ6,35 [1/4]	φ6,35 [1/4]
	Газовая	мм	φ12,7 [1/2]	φ12,7 [1/2]	φ12,7 [1/2]	φ12,7 [1/2]	φ12,7 [1/2]

Номинальные условия	Охлаждение	Обогрев
Темп. внутри помещения	27°C DB/19°C WB	20°C DB
Темп. вне помещения	35°C DB/24°C WB	7°C DB/6°C WB

\* Проводной пульт ДУ/Инфракрасный пульт ДУ  
Подробнее о функциональных особенностях см. на стр.86-87